

B ATALA
Euskadiko Ogasunaren kudeaketa
2016ko ekitaldian

Parte B
Gestión de la Hacienda Vasca
en el ejercicio 2016

VI. Kapitulu

Euskadiko Ogasun Orokorra

Capítulo VI

La Hacienda General del País Vasco

1. SARRERA

1/1997 Legegintzako Dekretuak, azaroaren 11koak, Euskadiko Ogasun Nagusiaren Antolarauei buruzko Legearen Testu Bategina onartzen duenak, honako hau ezartzen du 1. artikuluan: "Euskal Autonomia Erkidegoak ekonomiaren arloan dauzkan eskubide eta obligazio guztiak osatzen dute Euskadiko Ogasun Nagusia".

Kapitulu honetan, Euskadiko Ogasun Orokorrak 2016ko ekitaldian egindako kudeaketa aztertzen da. Lehenik eta behin,

1. INTRODUCCIÓN

El Decreto Legislativo 1/1997, de 11 de noviembre, por el que se aprueba el texto refundido de las disposiciones legales vigentes sobre Principios Ordenadores de la Hacienda General del País Vasco, establece en su artículo 1 que "la Hacienda General del País Vasco está constituida por el conjunto de derechos y obligaciones, de naturaleza económica, de que sea titular la Comunidad Autónoma de Euskadi".

En este capítulo se analiza la gestión de la Hacienda General del País Vasco en 2016. Primeramente, se realiza una breve reseña

urtean zehar onartutako xedapenen aipamen laburra egiten da, eta, ondoren, kudeaketa ekonomikoaren azterketa egiten da, bi alderdi berezita: sarrerak eta gastuak.

Sarrerak kopuruan duten garrantzia eta instituzionalki duten garrantzia kontuan hartuta sailkatu ditugu. Euskadiko Ogasun Orokorraren finantzazio-iturri nagusia foru-aldundien ekarpenak dira, Ekonomia Itunaren baliabideak erakundeen artean banatzetik datozenak; eta horiek aztertuko dira lehenbizi. Ondoren, Estatuko administrazioaren eta Europar Batasunaren transferentziak aztertzen dira, bai eta zorpetzea eta gainerako sarrerak ere. Aurrerago, gastuaren kudeaketa ekonomikoari buruzko atal bat dago.

Horrezaz gain, izaera instituzionaleko zenbait finantza-fluxu aztertzen dira. Ez dute eraginik Euskadiko Ogasun Orokorraren aurrekontuan, baina haien finantza-kudeaketa egin behar du. Hona hemen:

- Estatuari ordaindu beharreko kupoa. Lurralde historiko bakoitzari dagokion kopurua Ogasun Orokorrek jasotzen du, eta, ondoren, Estatuari ordainketa bateratu batean ordaintzen zaio.
- BEZagatik bildutakoa doitzea. Estatutik datozen diru-kopuruak Ogasun Orokorrek jasotzen ditu eta horrek foru-aldundiei banatzen dizkie.
- Fabrikazioko Zerga Bereziengatik bildutakoaren egokitzapena. Horiek ere foru-aldundien artean banatzen dira.
- Fabrikazioko Zerga Bereziak ituntzeak eragindako finantza-konpentsazioak. Kupoaren finantza-fluxuarekin batera egiten dira.
- Autonomiarako eta Mendekotasunari Arreta emateko Sistema dela eta Estatuak bermatutako gutxieneko babes-mailaren finantzazioan Euskal Autonomia Erkidegoari dagokion parte-hartzea, foru aldundien artean banatzen dena.

sobre las disposiciones aprobadas a lo largo del año y luego se aborda la gestión económica desde la doble vertiente de ingresos y gastos.

Los ingresos se clasifican según su relevancia cuantitativa e institucional. Las Aportaciones de las Diputaciones Forales, provenientes de la distribución entre Instituciones de los recursos del Concierto Económico, constituyen la principal fuente de financiación de la Hacienda General del País Vasco. A continuación se analizan las transferencias de la Administración del Estado y de la Unión Europea, así como, el endeudamiento y resto de ingresos. Más adelante, se incluye un apartado destinado a la gestión económica del gasto.

Además, se analizan varios flujos financieros de carácter institucional que no tienen una incidencia presupuestaria para la Hacienda General del País Vasco, pero que sí implican una gestión financiera por parte de ésta. Estos flujos son:

- Cupo a pagar al Estado, en el que los importes de cada Territorio Histórico se reciben en la Hacienda General y, luego, se efectúa el pago conjunto al Estado.
- Ajuste de la recaudación por el IVA, en que los importes procedentes del Estado se reciben en la Hacienda General que los distribuye entre las Haciendas Forales.
- Ajustes de la recaudación por los Impuestos Especiales de Fabricación. que se distribuyen, igualmente, entre las Diputaciones Forales.
- Compensaciones financieras derivadas de la concertación de los Impuestos Especiales de Fabricación, que se realizan junto con los flujos financieros del cupo.
- Participación del País Vasco en la financiación estatal del nivel mínimo de protección del Sistema para la Autonomía y Atención a la Dependencia, que se distribuye entre las Diputaciones Forales

2. ARAUGINTZA

2.a. Alderdi orokorrak

2016. urtean, Ogasun Orokorraren araugintzaren jarduera autonomia-erkidegoaren tasak eta prezio publikoak arautzea izan zen.

Abenduaren 23ko 9/2015 Legeak, Euskal Autonomia Erkidegoko 2016rako Aurrekontu Orokorrak onartzen dituenak, II. kapituluko 29. artikuluan, eguneratu egin zituen oinarriaren ehuneko jakin bat finkatuta ez izateagatik edo oinarria moneta-unitateetan emana ez egoteagatik finkoak diren Euskadiko Ogasun Nagusiaren tasak: 2015erako eskatzen ziren zenbatekoei, hain zuzen ere, bat koma zero bat koefizientea (1,01) aplikatu zitzaien.

Aipatutako araudiarekin bar etorrita, prezio publiko hauek ezarri ziren:

- Hezkuntza, Hizkuntza Politika eta Kultura Sailak ematen dituen zerbitzuengatik.
- Ogasun eta Finantzetako Sailak ematen dituen zerbitzuengatik.
- Helduen Alfabetatze eta Berreuskalduntzerako Erakunde autonomiadunak (HABEK) eskaintzen dituen zerbitzuengatik eta egiten dituen jarduerengatik.

2.b. Arauen aurkibidea

BESTELAKO XEDAPENAK

4/2016 LEGEA, apirilaren 7koa, 1/2007 Legegintza Dekretua, Euskal Autonomia Erkidegoko Administrazioaren Tasa eta Prezio Publikoei buruzko Legearen testu bategina onartzeko dena, aldatzekoa. (EHAA 71 zk., 2016ko apirilak 15).

152/2016 DEKRETUA, azaroaren 2koa, zeinaren bidez aldatu egiten baita Euskal Autonomia Erkidegoko Administrazioaren eta haren Erakunde Autonomoen prezio publikoen arabera ordain daitezkeen zerbitzu eta

2. ACTIVIDAD NORMATIVA

2.a. Aspectos generales

La actividad normativa de la Hacienda General durante 2016 se concentró en la regulación de las tasas y precios públicos de la Comunidad Autónoma.

Mediante el artículo 29 del Capítulo II de la Ley 9/2015, de 23 de diciembre, por la que se aprueban los Presupuestos Generales de la Comunidad Autónoma de Euskadi para el ejercicio 2016 se procedió a la actualización de las tasas de la Hacienda General del País Vasco de cuantía fija, bien por no estar fijadas en un porcentaje de la base o por no estar ésta valorada en unidades monetarias, elevándolas hasta la cantidad resultante de la aplicación del coeficiente uno coma cero uno (1,01) de la cuantía que resultaba exigible en el año 2015.

De acuerdo con la mencionada regulación, se fijaron los siguientes precios públicos:

- Por los servicios que presta el Departamento de Educación, Política Lingüística y Cultura.
- Por los servicios que presta el Departamento de Hacienda y Finanzas.
- Por los servicios que presta y las actividades que realiza el Organismo Autónomo HABE.

2.b. Índice normativo

OTRAS DISPOSICIONES

LEY 4/2016, de 7 de abril, de modificación del Decreto Legislativo 1/2007 por el que se aprueba el texto refundido de la Ley de Tasas y Precios Públicos de la Administración de la Comunidad Autónoma del País Vasco. (BOPV nº 71, de 15 de abril de 2016).

DECRETO 152/2016, de 2 de noviembre, de modificación del Decreto por el que se determinan los servicios y actividades susceptibles de ser retribuidos mediante precios públicos de la Administración de la

jarduerak ezartzen dituen Dekretua. (EHAA 212 zk., 2016ko azaroak 9).

AGINDUA, 2016ko uztailaren 28koa, Ogasun eta Finantzetako sailburuarena, argitalpenen, erreproduzioen eta dokumentazioaren kopien prezio publikoak ezartzeko Agindua aldatzen duena. (EHAA 154 zk., 2016ko abuztuak 16).

AGINDUA, 2016ko maiatzaren 24koa, Hezkuntza, Hizkuntza Politika eta Kulturako sailburuarena, Helduen Alfabetatze eta Berreuskalduntzerako Erakunde autonomiadunak (HABEk) eskaintzen dituen zerbitzuen eta egiten dituen jardueren prezio publikoak finkatzeko den 2013ko irailaren 17ko Agindua aldatzen duena. (EHAA 113 zk., 2016ko ekainak 15). Akats zuzenketa (EHAA 129 zk., 2016ko uztailak 7)

AGINDUA, 2016ko maiatzaren 16koa, Hezkuntza, Hizkuntza Politika eta Kulturako sailburuarena, Hezkuntza, Hizkuntza Politika eta Kultura Sailak ematen dituen hezkuntza-zerbitzuen prezio publikoak finkatzen dituen Agindua hirugarrenez aldatzekoa. (EHAA 103 zk., 2016ko ekainak 1).

EBAZPENA, 2016ko maiatzaren 19koa, Ogasun eta Finantza Politikako sailburuordearena, zeinaren bidez, interesdunei entzuteko izapidearen mende jartzen baita Euskal Autonomia Erkidegoko Administrazioaren eta honen erakunde autonomoen tasak eta prezio publikoak kudeatzeko zenbait alderdi arautzen dituen dekretua aldatzen duen dekretu-proiektua. (EHAA 100 zk., 2016ko maiatzak 27).

IRAGARKIA, Donostiako «Miramar Jauregia» Kontsortzioa kudeatzen duen Fundazioaren Zuzendaritza Batzordearen 2015eko abenduaren 4ko Erabakiarena, non «Miramar Jauregia» Kontsortzioak eskainitako zerbitzuen prezio publikoak ezartzen diren. (EHAA 13 zk., 2016ko urtarrilak 21).

3. KUDEAKETA EKONOMIKOA

3.a. Diru-sarrerak

VI.1 koadroan adierazten dira, laburtuta, Eusko Jaurlaritzak 2016eko ekitaldian

Comunidad Autónoma de Euskadi y de sus Organismos Autónomos. (BOPV nº 212, de 9 de noviembre de 2016).

ORDEN de 28 de julio de 2016, del Consejero de Hacienda y Finanzas, de modificación de la Orden por la que se fijan los precios públicos de publicaciones, reproducciones y expedición de copias de documentación. (BOPV nº 154, de 16 de agosto de 2016).

ORDEN de 24 de mayo de 2016, de la Consejera de Educación, Política Lingüística y Cultura, de modificación de la Orden de 17 de septiembre de 2013, por la que se fijan los precios públicos de los servicios que presta y las actividades que realiza el Organismo Autónomo HABE. (BOPV nº 113, de 15 de junio de 2016). Corrección de errores (BOPV nº 129, de 7 de julio de 2016).

ORDEN de 16 de mayo de 2016, de la Consejera de Educación, Política Lingüística y Cultura, de tercera modificación de la Orden por la que se fijan los precios públicos de los servicios educativos que presta el Departamento de Educación, Política Lingüística y Cultura. (BOPV nº 103, de 1 de junio de 2016).

RESOLUCION de 19 de mayo de 2016, del Viceconsejero de Hacienda y Política Financiera, por la que se somete a trámite de información pública el proyecto de decreto de modificación del decreto por el que se determinan los servicios y actividades susceptibles de ser retribuidos mediante precios públicos de la Administración de la Comunidad Autónoma de Euskadi y de sus Organismos Autónomos. (BOPV nº 100, de 27 de mayo de 2016).

ANUNCIO del Acuerdo de 4 de diciembre de 2015, de la Junta Rectora de la Fundación que gestiona el Consorcio «Palacio Miramar», que fija los precios públicos de los servicios ofertados por el Consorcio «Palacio Miramar». (BOPV nº 13, de 21 de enero de 2016).

3. GESTIÓN ECONÓMICA

3.a. Ingresos

En el Cuadro VI.1 siguiente se presenta el resumen de los ingresos liquidados, derechos

likidatutako diru-sarrerak, aitortutako eskubideak eta likidatutako garbiak. Guztira, 10.364.886 mila euro dira.

Hurrengo koadroek kontzeptu nagusiengatiko diru-sarrerak adierazten dituzte. Nabarmentzekoak dira foru-aldundien ekarpenak, Euskal Autonomia Erkidegoko erakunde erkideen guztizko diru-sarreraren % 83,9 baitira.

reconocidos y liquidados netos, por el Gobierno Vasco en el ejercicio 2016, por un total de 10.364.886 miles de euros.

Los cuadros siguientes muestran los ingresos por los principales conceptos, destacando las Aportaciones de las Diputaciones Forales que representaron un 83,9% del total de ingresos de las Instituciones Comunes del País Vasco.

EUSKAL AUTONOMI ERKIDEGOA. DIRU-SARRERA LIKIDATUAK COMUNIDAD AUTÓNOMA DEL PAÍS VASCO. INGRESOS LIQUIDADOS						
DIRU-SARRERA	2016	2015	2014	2013	2012	INGRESOS
1. FORU-ALDUNDIEN EKARPENAK	8.734.503	8.439.606	8.261.433	7.820.933	8.311.943	1. APORTACIONES DIP. FORALES
Ekarpen Orokorra	8.224.923	7.987.883	7.845.378	7.428.008	7.447.837	Aportación General
Ekarpen Bereziak	509.580	451.723	416.055	392.925	864.106	Aportaciones Específicas
2. BESTE DIRU-SARRERA INST. BATZUK	266.144	212.397	390.451	494.634	476.222	2. OTROS INGRESOS INSTITUCIONALES
Euskadiko erakundeen transf.	2.725	618	361	5.091	7.469	Transf. Instituciones País Vasco
Estatuaren transferentziak	157.453	143.543	252.402	366.280	381.967	Transferencias del Estado
Europar Batasuneko funtsak	105.966	68.236	137.688	123.263	86.786	Fondos Unión Europea
EGF	9.296	1.005	4.388	4.637	7.798	FSE
EGEF	29.313	357	61.235	37.395	238	FEDER
NBBEF-Orientazioa					38	FEOGA-Orientación
LGENF*	5.448	7.285	10.574	17.661	12.899	FEADER*
NBEF*	57.541	55.582	55.164	52.392	51.689	FEAGA*
AEF (ABFT)	1.813		5.740	7.244	8.715	FEP (FOP)
Kohesio Funtza					3.481	Fondo de Cohesión
Beste funts batzuk	2.555	4.007	586	3.934	1.928	Otros Fondos
Europar Batasunaren kanpoko funtsak						Fondos del exterior de la U.E.
3. BESTE BALIABIDE BATZUK	1.405.625	1.450.309	1.455.646	1.493.702	1.561.701	3. OTROS RECURSOS
Zeharkako zergak	3.918	3.941	5.700	6.079	2.476	Impuestos indirectos
Tasak eta prezio publikoak	181.564	180.367	213.372	195.659	181.861	Tasas y precios públicos
Beste transferentziak	10.384	13.518	10.980	5.160	7.221	Otras transferencias
Ondare-sarrerak	36.198	35.409	48.139	48.005	165.032	Ingresos patrimoniales
Inbertsio errealeen besterentzeak	946	1.467	1.966	16	71.952	Enajenación de inversiones reales
Finantza-aktiboen gutxitzea	66.574	52.590	36.122	63.531	48.738	Disminución de activos financieros
Zor publikoa	1.106.042	1.163.018	1.139.367	1.175.253	1.084.420	Deuda pública
DIRU-SARRERAK, GUZTIRA	10.406.271	10.102.312	10.107.529	9.809.269	10.349.866	TOTAL INGRESOS

* 2007ko urtarrilaz geroztik, NBBEF-Bermea desagertu zen, eta NBEF eta LGENF sortu ziren.

* A partir de enero de 2007 desaparece el FEOGA-Garantía y se crean el FEADER y el FEAGA.

KOADROA / CUADRO VI.1

EUSKO JAURLARITZAREN DIRU-SARRERA LIKIDATUAK KAPITULUAREN ARABERA
INGRESOS LIQUIDADOS DEL GOBIERNO VASCO POR CAPITULOS

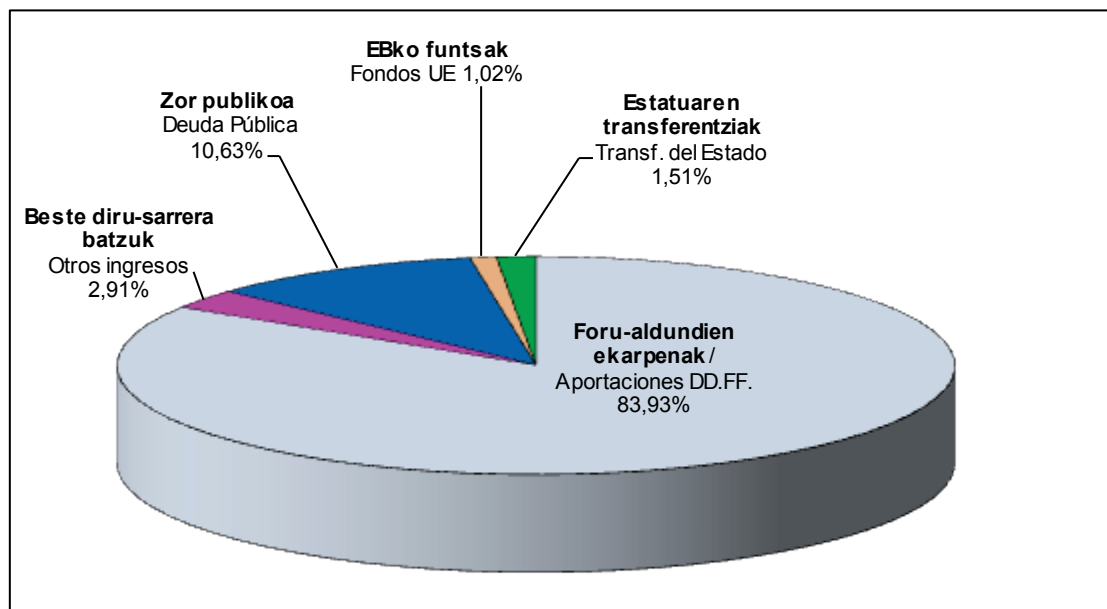
°°°€

KONTZEPTUAK - URTEAK / CONCEPTOS - AÑOS	2010	2011	2012	2013	2014	2015	2016
Kap. II. Zeharkako zergak Cap. II. Impuestos indirectos	4.274	3.010	2.476	6.079	5.700	3.941	3.918
Kap. III. Tasak, prezio pub. eta zuzb. publikoko beste batzuk Cap. III. Tasas, precios públicos y otros ingr. derecho público	189.464	210.864	181.861	195.659	213.372	180.367	181.564
Kap. IV. Gastu arruntetarako transf. eta dirulaguntzak Cap. IV. Transferencias y subven. para gastos corrientes	8.090.883	8.024.907	8.423.796	7.923.014	8.364.078	8.539.794	8.837.820
Kap. V. Ondare-sarrerak Cap. V. Ingresos patrimoniales	83.868	197.261	165.032	48.005	48.139	35.409	36.198
Kap. VI. Inbertsio errealen besterentzeak Cap. VI. Enajenación de inversiones reales	713	1.064	71.952	16	1.966	1.467	946
Kap. VII. Kapital eragiketarako transf. eta dirulaguntzak Cap. VII. Transferencias y subv. para operaciones de capital	196.146	272.617	371.590	397.713	298.786	125.726	173.210
Kap. VIII. Finantza-aktiboen gutxitzea Cap. VIII. Disminución de activos financieros	17.485	49.078	48.738	63.531	36.122	52.590	66.574
Kap. IX. Finantza pasiboak Cap. IX. Pasivos financieros	1.893.000	960.077	1.084.420	1.175.253	1.139.367	1.163.018	1.106.042
GUZTIRA / TOTAL	10.475.834	9.718.879	10.349.866	9.809.269	10.107.529	10.102.312	10.406.271
Diru-sarrera arruntak / Ingresos corrientes	8.368.489	8.436.042	8.773.166	8.172.756	8.631.288	8.759.511	9.059.499
Kapital-eragiketak / Operaciones de capital	196.860	273.682	443.543	397.729	300.752	127.193	174.156
Finantza-eragiketak / Operaciones financieras	1.910.485	1.009.156	1.133.158	1.238.784	1.175.489	1.215.608	1.172.616

KOADROA / CUADRO VI.2

EUSKAL AUTONOMIA ERKIDEGOKO DIRU-SARREREN JATORRIA. 2016KO LIKIDAZIOA
PROCEDENCIA DE LOS INGRESOS DE LA CAPV. LIQUIDACIÓN 2016

%



GRAFIKOA / GRÁFICO VI.1

2016AN EUSKO JAURLARITZAREN DIRU-SARRERA LIKIDATUAK KONTZEPTUAREN ARABERA
INGRESOS LIQUIDADOS DEL GOBIERNO VASCO POR CONCEPTOS EN 2016

000€

kapituloa-artikuloa-konzeptoa	konz. conc.	art. art.	kap. cap.	capitulo-articulo-concepto
bingo jokoaren gaineko zerga		0		impuesto sobre el juego del bingo
jokoaren gaineko tasaren erretegia		3.918		recargo de la tasa sobre el juego
Kap. II: Zeharkako zergak			3.918	Cap. II: Impuestos indirectos
eaek berak araututako tasak: izaera orokorrekoak	5.107			de normativa propia de la cae: de carácter general
eaek berak araututako beste tasa batzuk	11.137			otras tasas de normativa propia de la cae
eaek berak arautzen ez dituen beste tasa batzuk	322			otras tasas de normativa no propia de la cae
tasak		16.567		tasas
prezio publikoak		20.240		precios públicos
itzulerak		11.348		reintegros
erretegiak, isunak eta zuzen. publik. sarr. interes	42.550			recargos, multas e intereses de ingr. derecho pub.
zerbitzu ezberdinengatiko diru-sarrerak	11.635			ingresos por servicios diversos
bestelako diru-sarrerak	67.381			otros ingresos
ohizkanpoko diru-sarrerak	11.844			ingresos extraordinarios
zuzb. publikoeko hainbat diru-sarrera		133.409		diversos ingresos en régimen de derecho público
Kap. III: Tasak, salne urriak eta zuzb. publikoko b. batzuk			181.564	Cap. III: Tasas, pre. públicos y otros ingr. derecho públ.
erakunde autonomoetatik	5.765			de organismos autónomos
zuzenbide pribatuko erakunde publikoetatik	429			de entes públicos de derecho privado
sozietate publikoetatik	31			de sociedades públicas
EAE AP-KES sailka, EAE SP ez diren erakundeetatik	1			de entidades no SP CAE, clasificadas AP-SEC CAE
euskal autonomi erkidegoaren adm. publikotik		6.225		de la administración pública de la cae
foru aldundietatik	8.734.822			de diputaciones forales
euskal alor publikoko toki-erakundeetatik	1.323			de entidades locales del sector público vasco
euskal alor publikoko zuzen. prib. beste erak. batzuetatik				de otros entes de derecho público del sector públ. vasco
euskal alor publikoko erakundeetatik		8.736.145		de entidades del sector público vasco
estatuko administrazio zentraletik	26.422			de la administración central del estado
gizarte-segurantzaren erakunde kudeatzailetatik	0			de entidades gestoras de la seguridad social
espainiako alor publikoko besten erak. batzuetatik	450			de otras entidades del sector público español
espainiako alor publikoko erakundeetatik		26.872		de entidades del sector público español
atzerriatik		67.181		del exterior
bestelako enpresa pribatuetatik				de otras empresas privadas
familiengandik	200			de familias
irabazi-asmoirik gabeko instituzioetatik	1.198			de instituciones sin fines de lucro
familia, enpresa, beste alor eta erak. batzuetatik		1.398		de empresas, familias y otros sectores y entidades
Kap. IV: Gastu arruntetarako transf. eta dirulaguntzak			8.837.820	Cap. IV: Transferencias y subven. para gastos corrientes
EAE SP erakundearen kapitaleko partaidetzetatik	30.000			de participaciones en capital en entidades SP CAE
EAE AP-KES sailka, EAE SP ez erakundetan	54			en entidades no SP. CAE Clasificadas AP SEC CAE
EAEren finantza-inbertsioen diru-sarrerak		30.054		ingresos de inver. financieras en admn. pública CAE
Beste erakunde batzuetako kapitaleko partaidetzetatik	28			de participaciones en capital en otras entidades
Beste erakunde batzuetako kreditu-interesetatik	413			intereses créditos en otras entidades
beste erak. batzuetako f.-inbertsioen diru-sarr.		440		ingresos de inver. financieras en otras entidades
truke-alde positiboak	14			diferencias de cambio positivas
banku-kontuen interesak	5			intereses de cuentas corrientes bancarias
bestelako diru-sarrera finantzarioak	0			otros ingresos financieros
hainbat diru-sarrera finantzario		19		diversos ingresos financieros
alokatze eta antzeko eragiketengatiko sarrerak	182			ingresos por arrendamientos y opera. similares
zerbitzu ezberdinengatiko diru-sarrerak	383			ingresos por servicios diversos
bestelako diru-sarrerak	1.713			otros ingresos
ohizkanpoko diru-sarrerak	3.407			ingresos extraordinarios
ibiletuaren sarrerak eta bestelako sarrera finantz.		5.685		ingresos del inmovilizado y otros ing. financieros
Kap. V: Ondare-sarrerak			36.198	Cap. V: Ingresos patrimoniales
eraikuntzak	943			construcciones
instalazio teknikoak, makineria, tresneria eta beste batzuk	0			instalaciones técnicas, maquinaria, utillaje y otras
garraio-elementuak	3			elementos de transporte
inbertsio materialen besterentzeak		946		enajenación de inversiones materiales
Kap. VI: Inbertsio errealeen besterentzeak			946	Cap. VI: Enajenación de inversiones reales
euskal alor publikoko toki-erakundeetatik		2.725		de entidades locales del sector público vasco
estatuko administrazio zentraletik		130.775		de entidades del sector público español
atzerriko alor publikotik		39.710		del exterior
Kap. VII: Kapital eragiketarako transf. eta dirulaguntzak			173.210	Cap. VII: Transf. y subv. para opera. de capital
EAEko alor publikoko erakundeetako partaidetzak	3.039			participaciones en entidades sector público de la CAE
EAEko sektore publikoari emandako kredituak	66			créditos al sector público de la CAE
EAE AP-KES sailka, EAE SP ez erakundetan	1.515			en entidades no SP-CAE Clasificadas AP-SEC CAE
fin-inbertsioak EAE AP-KES sailka, EAE SP ez erakundetan		4.620		inv. fin. en entidades SP-CAE y ent. Clasif. AP-SEC CAE
finantza-inbertsioak ondare tresnetan	618			inversiones financieras en instrumentos de patrimonio
kredituak	55.579			créditos
langileei emandako kredituak	5.757			créditos al personal
beste erakunde batzuetako finantza-inbertsioak		61.954		inversiones financieras en otras entidades
Kap. VIII: Finantza-aktiboaren gutxitzea			66.574	Cap. VIII: Disminución de activos financieros
jasapenak eta antzeko beste jaulkipen batzuk		806.042		empréstitos y otras emisiones análogas
beste erakunde batzuekiko zorrak		300.000		deudas con otras entidades
Kap. IX: Finantza-pasiboaren gehikuntza			1.106.042	Cap. IX: Aumento de pasivos financieros
GUZTIRA		10.406.271		TOTAL

KOADROA / CUADRO VI.3

3.a.1. Foru-aldundiaren ekarpenak

a. Hasierako aurrekontua

2016. ekitaldirako Euskal Autonomia Erkidegoaren aurrekontuak finantzatzeko foru-aldundiek zenbateko ekarpena egin behar zuten aurreikustea, bai eta haietako bakoitzari ezar zekizkiokeen koefiziente horizontalak ere, martxoaren 23ko 2/2007 Legeari jarraiki zehaztu zituen Herri Dirubideen Euskal Kontseiluak.

3.a.1. Aportaciones de las Diputaciones Forales

a. Presupuesto inicial

La previsión de las Aportaciones de las Diputaciones Forales a la financiación de los Presupuestos de la Comunidad Autónoma del País Vasco para el ejercicio 2016, así como los coeficientes horizontales aplicables fueron determinados de acuerdo con la Ley 2/2007, de 23 de marzo, por el Consejo Vasco de Finanzas Públicas.

2016RAKO EKARPENAK / APORTACIONES PARA 2016		000€
EKARPEN OROKORRA / APORTACIÓN GENERAL		8.605.853
EKARPEN BEREZIAK / APORTACIONES ESPECÍFICAS		497.021
Ertzaintza / Policía Autónoma		31.540
Ezohiko finantzaketa (8.2 art) / Financiación extraordinaria (art.8.2)		29.265
Eskumen berriak / Nuevas competencias		436.216
EKARPENAK GUZTIRA / TOTAL APORTACIONES		9.102.874
2016RAKO EKARPEN OROKORRAREN KALKULUA		000€
CÁLCULO DE LA APORTACIÓN GENERAL PARA 2016		
Banatu behar diren El kudeaketatik eratorritako sarrerak		13.498.094
Ingresos derivados de la gestión del CE sujetos a reparto		
Itundutako zergen bilketa / Recaudación Tributos Concertados		13.498.094
Interesak / Intereses		0
Kupoaren metodologiatik eratorritako kenkariak		-1.211.039
Deducciones procedentes de la metodología del Cupo		
1. Estatuarentzako Kupo / Cupo al Estado		-714.018
1.1. 2015eko kupo eta konpentsazioen likidazioa / Liquidación Cupo y Compensaciones 2015		36.535
2015eko kupoaren likidazioa / Liquidación Cupo 2015		40.017
2015eko finantza-kompentsazioen likidazioa / Liquidación Compensaciones Financieras 2015		7.152
2015eko Sektore elek. gaineeko zergengatiko lik. / Liq. compensaciones por imptos sector eléctrico 2015		-10.634
1.2. 2016ko kupo eta konpentsazioen likidazioa / Cupo Líquido y Compensaciones 2016		-750.553
2016ko kupo likidoa / Cupo Líquido 2016		-817.536
2016ko finantza-kompentsazioak / Compensaciones financieras 2016		86.937
2016ko Sektore elek. gailko zergengatiko konpentsazioa / Compensaciones por imptos. sector eléctrico 2016		-19.954
2. Ertzaintza / Policía autónoma		-31.540
2015eko likidazioa / Liquidación 2015		1.319
2016ko balorazioa / Valoración 2016		-32.859
3. Ezohiko Finantzaketa / Financiación Extraordinaria		-29.265
Ezohiko osasun gastuen finantzaketa / Financiación gasto sanitario extraordinario		0
Hezkuntzaren lege Organikoaren Garapena / Desarrollo Ley Orgánica de Educación		-29.265
4. Eskumen berriak / Nuevas competencias		-436.216
2015eko likidazioa / Liquidación 2015		11.960
2016ko balorazioa / Valoración 2016		-448.176
BANATU BEHARREKO BALIABIDEAK / RECURSOS A DISTRIBUIR		12.287.055
Ekarpen Orokorra (% 70,04) / Aport. General (70,04%)		8.605.853
EKARPEN OROKORRA GUZTIRA / TOTAL APORTACIÓN GENERAL		8.605.853

Lurralde historiko bakoitzaren ekarpena aurreko kopuruei —Ekarpen Orokorra eta Ekarpn Bereziak— koefiziente horizontalak aplikatuta kalkulatzen da, eta horrela lortzen da Ekarpnen Aurrekontua.

La Aportación de cada Territorio Histórico es el resultado de aplicar los coeficientes horizontales a las cantidades anteriores, Aportación General y Aportaciones Específicas, obteniéndose el Presupuesto de Aportaciones.

2016RAKO KOEFIZIENTE HORIZONTALAK COEFICIENTES HORIZONTALES PARA 2016	
ARABA / ÁLAVA	16,38%
BIZKAIA	50,64%
GIPUZKOA	32,98%

2016KO EUSKAL AUTONOMIA ERKIDEGOAREN AURREKONTU OROKORRA
PRESUPUESTO DE LA COMUNIDAD AUTÓNOMA DEL PAÍS VASCO 2016
FORU ALDUNDIEK EGIN BEHARREKO EKARPENAK / APORTACIONES DE LAS DIPUTACIONES FORALES

000€

KONTZEPTUA / CONCEPTO	ARABA ÁLAVA 16,38%	BIZKAIA 50,64%	GIPUZKOA 32,98%	GUZTIRA TOTAL 100,00%
EKARPEN OROKORRA / APORTACIÓN GENERAL	1.409.639	4.358.004	2.838.210	8.605.853
EKARPEN BEREZIAK / APORTACIONES ESPECÍFICAS				
Ertzaintza / Policía Autónoma	5.166	15.972	10.402	31.540
Ezohiko finantzaketa / Financiación gasto extraordinario	4.794	14.820	9.652	29.265
Eskumen berriak / Nuevas competencias	71.452	220.900	143.864	436.216
EKARPENAK GUZTIRA / TOTAL APORTACIONES	1.491.051	4.609.695	3.002.128	9.102.874

KOADROA / CUADRO VI.4

VI.5 koadroan adierazten dira, laburtuta eta epeka eta kontzeptuka zehaztuta, 2016. urtean zehar foru-aldundiek benetan zer ekarpen egin dituzten.

En el Cuadro VI.5 se muestra el resumen, detallado por plazos y conceptos, de las Aportaciones realmente desembolsadas por las Diputaciones Forales durante el 2016.

EPEAK ETA FORU-ALDUNDIEK 2016AN EUSKAL AUTONOMIA ERKIDEGOARI EGINDAKO BENETAKO EKARPENAK
PLAZOS Y APORTACIONES EFECTIVAS DE LAS DIPUTACIONES FORALES 2016 A LA CAPV

000€

KONTZEPTUAK / CONCEPTOS	I. EPEA PLAZO I otsaila febrero	II. EPEA PLAZO II apirila abril	III. EPEA PLAZO III ekaina junio	IV. EPEA PLAZO IV abuztua agosto	V. EPEA PLAZO V urria octubre	VI. EPEA PLAZO VI azaroa noviembre	LIKID. LIQUID. 17ko otsa. feb. 17	EKARPEN APORTAC. 2016
EKARPEN OROKORRA / APORTACIÓN GENERAL	1.434.309	1.434.309	1.434.906	1.434.906	1.433.821	1.102.528	-49.856	8.224.923
EKARPEN BEREZIAK / APORTACIONES ESPECÍFICAS								
Ertzaintza / Policía Autónoma	5.257	5.257	5.204	5.204	5.204	5.204		31.329
Ezohiko finantzaketa / Financiación extraordinaria	4.878	4.878	4.576	4.576	4.576	4.576		28.057
Eskumen berriak / Nuevas competencias	72.703	72.703	73.443	73.443	73.443	73.443		439.179
Abal publikoak emateko aparteko programa Programa extraordinario de concesión de avales públicos			500	500	2.048	2.048	5.918	11.015
GUZTIRA / TOTAL	1.517.146	1.517.146	1.518.629	1.518.629	1.519.093	1.187.799	-43.938	8.734.503
ARABA / ÁLAVA	248.508	248.508	248.751	248.751	248.827	194.561	-7.197	1.430.712
BIZKAIA	768.283	768.283	769.034	769.034	769.269	601.501	-22.250	4.423.152
GIPUZKOA	500.355	500.355	500.844	500.844	500.997	391.736	-14.491	2.880.639

KOADROA / CUADRO VI.5

b. Ekitaldian zeharreko aldaketak

2/2007 Legeak ezarritakoari jarraiki, ekitaldian zehar ekarpenek izan ditzaketen aldaketak zati berdinetan banatuko dira, ekitaldi horretan muga-egunera iritsi gabeko ordainketa-epeen artean.

2016ko ekitaldian, ekarpenak berriro kalkulatu beharra eragin duten zenbait gertaera daude:

- 2016ko maiatzean, 2016ko behin-behineko kupoa zehaztu eta 2015eko kupoa likidatu zen. Kalkulu berri horien eta enpresa-finantzaketarako abal publikoen aparteko programaren huts baten ondoriozko kenkari bereziaren ondorioz, berriro kalkulatu behar izan ziren, ekainetik aurrera, Ekarpene Orokorra eta Ekarpene Bereziak.
- Urrian, enpresa-finantzaketarako abal publikoen aparteko programaren ondorioz, Ekarpene Orokorren eta Ekarpene Bereziaren kalkuluan kenkari berezia aldatu zen.
- Azaroan, ohikoa denez eta 2/2007 Legearen 23. artikulua ezarritakoari jarraituz, aurre-likidazio egokitzapen bat egin zen Ekonomia Itunaren kudeaketatik sortutako diru-sarreraren likidaziorako aurreikuspenak oinarri hartuta, horiek ekitaldi bakoitzeko urriaren 15 baino lehenago Herri Dirubideen Euskal Kontseiluak onartu ondoren.
- 2017ko otsailean, 2016ko ekarpenen likidazioa egin zen, itundutako zergetan benetan bildutakoari dagokionez foru-aldundiek kontabilizatutakoa oinarri hartuta eta kalkuluan parte hartzen duten gainerako aldagaien datu errealak ikusita.

III.6. koadroan ikusten da goian adierazitako egoera horietako bakoitzak zer-nolako eragina izan zuen ekarpenen birkalkulatzean aurreko egoerarekiko.

b. Modificaciones durante el ejercicio

De acuerdo con lo establecido en la Ley 2/2007, las modificaciones de las Aportaciones serán distribuidas a partes iguales entre los plazos del ejercicio pendientes de vencimiento.

En el ejercicio 2016 hay varios hechos que provocan un recálculo de las Aportaciones:

- En mayo de 2016 se determina el Cupo Provisional para 2016 y se liquida el Cupo de 2015. Estos nuevos cálculos junto con la deducción especial derivada de un fallo del programa extraordinario de avales públicos para la financiación empresarial, ocasionan el recálculo a partir del mes de junio de la Aportación General y de las Aportaciones Específicas.
- En el mes de octubre como consecuencia del programa extraordinario de avales públicos para la financiación empresarial, cambia la deducción especial en el cálculo de la Aportación General y su correspondiente Aportación Específica.
- En el mes de noviembre, como es habitual y conforme a lo establecido en el artículo 23 de la Ley 2/2007, se realizó un ajuste preliquidatorio de acuerdo a las previsiones de liquidación de los ingresos derivados de la gestión del Concerto Económico, aprobadas por el Consejo Vasco de Finanzas Públicas con anterioridad al día 15 de octubre de cada ejercicio.
- En febrero de 2017, se practicó la Liquidación de las Aportaciones del 2016, sobre la recaudación real por tributos concertados contabilizada por las Diputaciones Forales y a la vista de los datos reales del resto de variables que intervienen en el cálculo.

La incidencia de cada una de las circunstancias anteriores en el recálculo de las Aportaciones, con respecto a la situación inmediata anterior, se indica en el Cuadro III.6.

ALDAKETAK EAE-RI EGINDAKO EKARPENEAN / MODIFICACIONES EN LAS APORTACIONES A LA CAPV

°°°€

KONTZEPTUAK CONCEPTOS	III. EPEA PLAZO III ekaina junio	V. EPEA PLAZO V urria octubre	VI. EPEA PLAZO VI azaroa noviembre	LIKID. LIQUID. 2016ko ots. febrero 2016
EKARPEN OROKORRA / APORTACIÓN GENERAL	597	-1.084	-331.294	-49.856
EKARPEN BEREZIAK / APORTACIONES ESPECÍFICAS				
Ertzaintza / Policía Autónoma	-53			
Ezohiko osasun gastuen finantzaketa / Financiación gasto extraordinario sanitario	-302			
Eskumen berriak / Nuevas competencias	741			
Abal publikoak emateko aparteko programa / Programa extraordinario de concesión de avales públicos	500	1.548		5.918
ALDAKETAK, GUZTIRA / TOTAL MODIFICACIONES	1.483	464	-331.294	-43.938

Aurreko egoerarekiko aldaketak / Modificaciones respecto de la situación inmediata anterior

KOADROA / CUADRO VI.6

Jakina, aldaketa horien guztirako kopurua bat dator ekarpenen likidazioaren —Herri Dirubideen Euskal Kontseiluak onartzen duena— eta hasieran onartutako kopuruen artean dagoen aldearekin (VI.7 koadroa).

El importe acumulado de estas modificaciones coincide, lógicamente, con la diferencia entre la liquidación de las aportaciones, que se aprueba por el Consejo Vasco de Finanzas Públicas, y las cifras inicialmente aprobadas (Cuadro VI.7).

EUSKAL AUTONOMIA ERKIDEGOAK 2016AN IZANDAKO AURREKONTUA ETA LIKIDAZIOA
PRESUPUESTO Y LIQUIDACIÓN DE LA COMUNIDAD AUTÓNOMA DEL PAÍS VASCO 2016

°°°€

FORU-ALDUNDIEN EKARPENAK APORTACIONES DE LAS DD. FF.	LIKIDAZIOA LIQUIDACIÓN	AURREKONTUA PRESUPUESTO	DIFERENTZIA DIFERENCIA
EKARPEN OROKORRA / APORTACIÓN GENERAL	8.224.923	8.605.853	-380.931
EKARPEN BEREZIAK / APORTACIONES ESPECÍFICAS			
Ertzaintza / Policía Autónoma	31.329	31.540	-211
Ezohiko finantzaketa / Financiación extraordinaria	28.057	29.265	-1.208
Eskumen berriak / Nuevas competencias	439.179	436.216	2.963
Abal publikoak emateko aparteko programa / Programa extraordinario de concesión de avales públicos	11.015		11.015
EKARPENAK GUZTIRA / TOTAL APORTACIONES	8.734.503	9.102.874	-368.372

KOADROA / CUADRO VI.7

Foru-diputazioek zerga itunduengatik benetan bildutakoa hasierako aurrekontukoa baino gutxiago izatea (VI.8 koadroa) neurri txiki batean konpentsatu egin da ekarpen berezien gehikuntzarekin.

La disminución sobre el presupuesto inicial de la recaudación por tributos concertados de las Diputaciones Forales (Cuadro VI.8), se ha compensado en una pequeña parte por el aumento de las aportaciones específicas.

FORU-ALDUNDIEN 2016KO AURREKONTUA ETA LIKIDAZIOA
PRESUPUESTO Y LIQUIDACIÓN DIPUTACIONES FORALES 2016
ITUNDAKO ZERGEN BILKETA / RECAUDACIÓN TRIBUTOS CONCERTADOS

°°°€

LH / TT.HH.	BENETAN BILDUTAKOA RECAUDACIÓN REAL	AURREKONTUA PRESUPUESTO	ALDEA DIFERENCIA
ARABA / ÁLAVA	2.047.370	2.104.428	-57.059
BIZKAIA	6.714.702	7.063.285	-348.583
GIPUZKOA	4.197.752	4.330.381	-132.629
GUZTIRA / TOTAL	12.959.824	13.498.094	-538.270

KOADROA / CUADRO VI.8

Foru-aldundiek 2016ko ekitaldian egindako Ekarpeneren likidazioa 8.734.503 mila euro izan zen. Foru-aldundiek 2015. urtean egindako ekarpenak 8.439.606 mila eurokoak izan ziren eta 2014. urtean egindako ekarpenak 8.261.433 mila eurokoak.

Horrela, bada, 2015ean egindako ekarpenen aldean, 2016an egindako ekarpenen kopurua igo egin da, %3,5. Bestetik, 2015ean egindako ekarpenen kopurua 2014an egindakoena baino 2,2% handiagoa izan zen.

Jarraian dago adierazita foru-aldundiek 2016ko ekitaldian egindako Ekarpeneren Orokorraren likidazioa.

La liquidación de las Aportaciones de las Diputaciones Forales del ejercicio 2016 fue de 8.734.503 miles de euros. Las aportaciones realizadas por las Diputaciones Forales en el año 2015 fueron 8.439.606 miles de euros y las realizadas en el 2014 ascendieron a 8.261.433 miles de euros.

El aumento de las aportaciones realizadas en el 2016 respecto a las realizadas en el 2015 es de un 3,5%. Las aportaciones realizadas en el 2015 fueron un 2,2% superiores a las realizadas en el 2014.

La liquidación de la Aportación General de las Diputaciones Forales del ejercicio 2016 aparece a continuación.

2016RAKO EKARPEN OROKORRAREN LIKIDAZIOA
LIQUIDACIÓN DE LA APORTACIÓN GENERAL DE 2016

000€

Banatu behar diren El kudeaketatik eratorritako sarrerak	12.959.824
Ingresos derivados de la gestión del CE sujetos a reparto	
Itundutako zergen bilketa / Recaudación Tributos Concertados	12.959.824
Interesak / Intereses	0
Kupoaren metodologiatik eratorritako kenkariak	-1.205.630
Deducciones procedentes de la metodología del Cupo	
1. Estatuarentzako Kupoa / Cupo al Estado	-707.065
1.1. 2015eko kupo eta ekonpentsazioen likidazioa / Liquidación Cupo y Compensaciones 2015	44.796
2015eko kupoaren likidazioa / Liquidación Cupo 2015	50.072
2015eko finantza-ekonpentsazioen likidazioa / Liquidación Compensaciones Financieras 2015	4.117
2015eko Sektore elek. gaineeko zergengatiko lik. / Liq. compensaciones por imptos sector eléctrico 2015	-9.392
1.2. 2016ko kupo eta konpentsazioen likidazioa / Cupo Líquido y Compensaciones 2016	-751.861
2016ko kupo likidoa / Cupo Líquido 2016	-817.536
2016ko finantza-konpentsazioak / Compensaciones financieras 2016	85.629
2016ko Sektore elek. gainko zergengatiko konpentsazioa / Compensaciones por imptos sector eléctrico 2016	-19.954
2. Ertzaintza / Policía autónoma	-31.329
2015eko likidazioa / Liquidación 2015	1.529
2016ko balorazioa / Valoración 2016	-32.859
3. Ezohiko Finantzaketa / Financiación Extraordinaria	-28.057
Hezkuntzaren lege Organikoaren Garapena / Desarrollo Ley Orgánica de Educación	-28.057
4. Eskumen berriak / Nuevas competencias	-439.179
2015eko likidazioa / Liquidación 2015	8.997
2016ko balorazioa / Valoración 2016	-448.176
Kenkari bereziak / Deducciones especiales	-11.015
Abal publikoak emateko aparteko programa	
Programa extraordinario de concesión de avales públicos	-11.015
BANATU BEHARREKO BALIABIDEAK / RECURSOS A DISTRIBUIR	11.743.179
Ekarpen Orokorra (% 70,04) / Aport. General (70,04%)	8.224.923
EKARPEN OROKORRA GUZTIRA / TOTAL APORTACIÓN GENERAL	8.224.923

Herri-Dirubideen Euskal Kontseiluak, 2010eko otsailaren 12an izandako bileran, enpresa-finantzaketarako abal publikoak emateko aparteko programa onartu zuen. Programaren aurrekontu-kostua foru aldundiek eta Eusko Jaurilaritzak finantzatzen dute, Ekarpene Orokorren eta Ekarpene Bereziaren kalkuluan kenkari berezia kontuan izatearen bidez. 2016. urtean 11.015 mila euro izan da kostua.

Abal-plan horri dagokionez, Herri-Dirubideen Euskal Kontseiluak, 2010eko otsailaren 12an erabaki zuen zenbateko kobrazinaren berreskurapenak erakundeen artean banatzeko dagozkien koefiziente bertikal eta horizontalen arabera egitea. 2011ko otsailaren 15ean eta 2012ko otsailaren 14an egindako bileretan onartu zuen aurreko formula bera aplikatzea emandako abalen komisioetatik eratorritako zenbatekoak

El Consejo Vasco de Finanzas Públicas en sesión celebrada el 12 de febrero de 2010 aprobó el programa extraordinario de avales públicos para la financiación empresarial, cuyo coste presupuestario es financiado por las diputaciones forales y el Gobierno Vasco mediante la consideración de una deducción especial en el cálculo de la Aportación General y su correspondiente Aportación Específica. En el año 2016 el coste ha sido de 11.015 miles de euros.

En relación con este plan de avales el Consejo Vasco de Finanzas Públicas en sesión celebrada el 12 de febrero de 2010 acordó la fórmula de reparto institucional de las recuperaciones de importes fallidos en función de sus coeficientes vertical y horizontales respectivos y en las sesiones celebradas el 15 de febrero de 2011 y el 14 de febrero de 2012, acordó la misma fórmula de reparto para las comisiones de avales.

banatzeko.

2017ko otsailean 887,5 mila euro banatu dira zenbateko kobraezinaren berreskurapen gisa eta 176,8 mila euro abalen komisioengatik. Banaketa honako hau izan da:

En febrero de 2017 se han repartido 887,5 miles de euros en concepto de recuperación de fallidos y 176,8 miles de euros por comisiones con la siguiente distribución:

°°°€

ERAKUNDEA / INSTITUCIÓN	%	ABALEN PLANA PLAN DE AVALES
EUSKO JAURLARITZA / GOBIERNO VASCO	70,04	745,4
FORU ALDUNDIAK / DIPUTACIONES FORALES	29,96	318,9
ARABA / ÁLAVA		52,2
BIZKAIA		161,5
GIPUZKOA		105,2
GUZTIRA / TOTAL	100,00	1.064,3

Bestalde, Herri-Dirubideen Euskal Kontseiluak, 2006-02-13an egindako bileran, onartu zuen Zailtasunak dituzten Enpresentzako Ezohiko Laguntza Planarengatik (3R) 2006-01-01etik egindako berreskurapenen zenbatekoa Euskadiko erakunde guztien artean urtero banatu behar direla, beraien koefiziente bertikal eta horizontalen arabera.

Por otra parte, el Consejo Vasco de Finanzas Públicas, en su reunión de 13-02-2006, acordó que el importe de las recuperaciones por el Plan de Actuación Extraordinario para Empresas en Dificultades (3R) efectuadas a partir del 01-01-2006 se distribuyeran anualmente entre todas las instituciones del País Vasco, en función de sus coeficientes vertical y horizontales.

2017ko otsailean 15,7 mila euro banatu dira Banaketa honako hau izan da:

En febrero de 2017 se han repartido 15,7 miles de euros con la siguiente distribución:

°°°€

ERAKUNDEA / INSTITUCIÓN	%	3R PLANA PLAN 3R
EUSKO JAURLARITZA / GOBIERNO VASCO	70,04	11,0
FORU ALDUNDIAK / DIPUTACIONES FORALES	29,96	4,7
ARABA / ÁLAVA		0,8
BIZKAIA		2,4
GIPUZKOA		1,5
GUZTIRA / TOTAL	100,00	15,7

Gainera, Herri-Dirubideen Euskal Kontseiluak, 2009ko otsailaren 12an egindako bileran, honako hau erabaki zuen: behin Inbertsio Estrategikoetarako Funtseko laguntza-programa amaituta, programaren itzulketak, 2009.1.1etik aurrera, erakunde guztien artean banatuko zirela, bakoitzaren koefiziente bertikal eta horizontalen arabera.

Además, el Consejo Vasco de Finanzas Públicas en su reunión de 12 de febrero de 2009 acordó que una vez finalizado el programa de ayudas del Fondo de Inversiones Estratégicas, los reintegros del programa a partir del 1.1.2009 se distribuirían entre todas las instituciones en función de sus coeficientes vertical y horizontales respectivos.

2017ko otsailean aipatutako kopurua banatu da. Banaketa honako hau izan da:

En febrero de 2017 se ha repartido el citado importe con la siguiente distribución:

ERAKUNDEA / INSTITUCIÓN	%	FPE
EUSKO JAURLARITZA / GOBIERNO VASCO	70,04	739,9
FORU ALDUNDIAK / DIPUTACIONES FORALES	29,96	316,5
ARABA / ÁLAVA		51,8
BIZKAIA		160,3
GIPUZKOA		104,4
GUZTIRA / TOTAL	100,00	1.056,4

°°°€

c. 2012-2016 aldiko bilakaera

VI.9 koadroan, foru-aldundiek Euskal Autonomia Erkidegoari 2007-2016 aldian egindako ekarpenen likidazioa jasotzen da, eta VI.2 eta VI.4 grafikoetan, berriz, grafikoki adierazita daude, kontzeptuka eta foru-aldundika, hurrenez hurren.

c. Evolución en el período 2012-2016

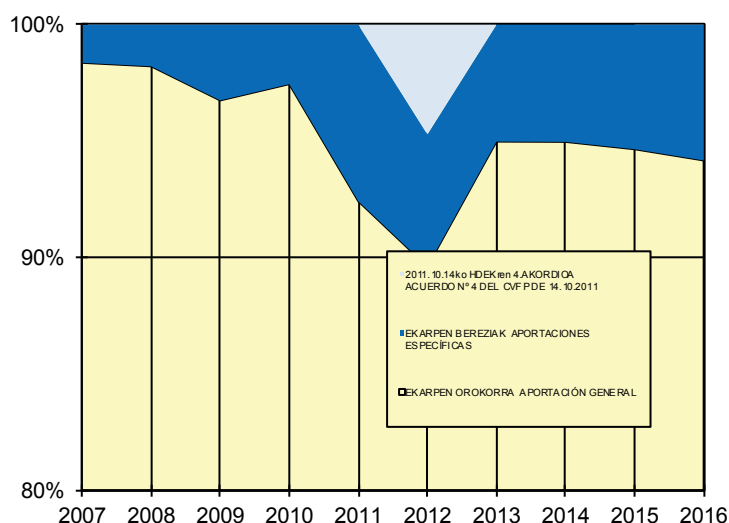
En el Cuadro VI.9 se recoge la liquidación de las Aportaciones de las Diputaciones Forales a las Instituciones Comunes de la Comunidad Autónoma del País Vasco, realizadas durante el período 2007-2016 y de forma visual en los Gráficos VI.2 y VI.3, según conceptos y por Diputaciones Forales, respectivamente.

FORU-ALDUNDIEK EUSKADIKO ERAKUNDE ERKIDEEI EGINDAKO EKARPENEN BILAKAERA
EVOLUCIÓN DE LAS APORTACIONES REALIZADAS POR LAS DD. FF. A LAS INSTITUCIONES COMUNES DEL PAÍS VASCO

KONTZEPTUA / CONCEPTO	2016	2015	2014	2013	2012	2011	2010	2009	2008	2007
EKARPEN OROKORRA APORTACIÓN GENERAL	8.224.923	7.987.883	7.845.378	7.428.008	7.447.837	7.314.810	7.774.246	6.847.227	7.754.813	8.460.069
EKARPEN BEREZIAK APORTACIONES ESPECÍFICAS	509.580	451.723	416.055	392.925	472.295	600.619	203.882	230.403	141.316	140.973
2011.10.14KO HDEKAREN 4. AKORDIOA ACUERDO Nº 4 DEL CVFP DE 14.10.2011					391.811					
GUZTIRA / TOTAL	8.734.503	8.439.606	8.261.433	7.820.933	8.311.943	7.915.428	7.978.128	7.077.630	7.896.129	8.601.042
ARABA / ÁLAVA	1.430.712	1.386.627	1.321.829	1.269.337	1.532.207	1.328.209	1.349.102	1.196.827	1.338.394	1.451.856
BIZKAIA	4.423.152	4.265.377	4.208.374	3.969.124	4.149.226	3.975.128	4.000.233	3.534.569	3.955.961	4.314.283
GIPUZKOA	2.880.639	2.787.602	2.731.230	2.582.472	2.630.510	2.612.091	2.628.793	2.346.234	2.601.775	2.834.903

KOADROA / CUADRO VI.9

EUSKAL AUTONOMIA ERKIDEGOARI EGINDAKO EKARPENA
APORTACIONES A LA COMUNIDAD AUTÓNOMA DEL PAÍS VASCO
2007-2016 ALDIA / PERÍODO 2007-2016



GRAFIKOA / GRÁFICO VI.2

Foru-aldundiek aldi horretan egindako ekarpenei dagokienez, hauek dira zedarri nagusiak:

Legebiltzarrak 6/1996 Legea onartu zuen, urriaren 31koa, 1997, 1998, 1999, 2000 eta 2001 urteetako ekitaldiei aplika dakiekeen eta Euskal Autonomia Erkidegoaren Aurrekontuak finantzatzeko foru-aldundiek egin behar dituzten ekarpenak zehazteko metodologia finkatzen duena. Lege horretan, 7/1985, 9/1988 eta 5/1991 legeetan erabilitako sistema berbera erabili zen, baina horiek aplikatzean izandako eskarmentuaren ondorioz egoki jotako berrikuntzak sartu ziren.

Abuztuaren 4ko 38/1997 Legea, Ekonomia Ituna berritzekoa, eta data bereko 37/1997 Legea, 1997-2001 bosturtekoarako kupoa zehazteko metodologia onartzen duena argitaratu ondoren, Legebiltzarrak 14/1997 Legea onartu zuen, urriaren 10ekoa, foru-aldundiek Euskal Autonomia Erkidegoko Aurrekontuei 1997, 1998, 1999, 2000 eta 2001 ekitaldietan eman beharreko Ekarpenak Zehazteko Metodologiaren Legea egokitzen duena.

1997-2001 bosturtekoan, Euskadik zenbait eskumen bereganatu zituen, eta horrek, 6/96 Legearen 10. artikulua aplikatuz, Estatuari

Los hitos más significativos en las Aportaciones de la Diputaciones Forales durante este período son los siguientes:

El Parlamento Vasco aprobó la Ley 6/1996, de 31 de octubre, por la que se establecía la metodología de determinación de las Aportaciones de las Diputaciones Forales a la financiación de los Presupuestos de la Comunidad Autónoma del País Vasco aplicable a los ejercicios 1997, 1998, 1999, 2000 y 2001, reiterando básicamente el sistema utilizado en las Leyes 7/1985, 9/1988 y 5/1991 e incorporando las novedades que la experiencia en su aplicación aconsejaban.

Tras la publicación de la Ley 38/1997, de 4 de agosto, de modificación del Concierto Económico y de la Ley 37/1997, de igual fecha, que aprueba la metodología de determinación del Cupo para el quinquenio 1997-2001, el Parlamento Vasco aprobó la Ley 14/1997, de 10 de octubre, de adaptación de la Ley de metodología de determinación de las Aportaciones de las Diputaciones Forales a la financiación de los Presupuestos de la Comunidad Autónoma aplicable a los ejercicios 1997, 1998, 1999, 2000 y 2001.

En el quinquenio 1997/2001 el País Vasco asumió nuevas competencias que han supuesto, en aplicación del artículo 10 de la

ordaindu beharreko kupo likidoan minorazioa ekarri du, eta, horrenbestez, gastu txikiagoa foru-aldundiei. Eginkizun hauek eskualdatu zaizkio Euskadiri:

- Zerga-eskumen berriei adskribitutako bitarteko pertsonalak, 1997an Ekonomia Ituna aldatu ondoren. Foru-aldundiek hartu dituzte.
- Aseguru-bitartekariak. Foru-aldundiek ekarpen berezi osagarria egiten dute, Estatuari ordaindu beharreko kupoan egindako minorazioaren kopuru berekoa.
- Itsasoko Gizarte Institutuaren osasun-laguntza eta gizarte-zerbitzuak. Lehenengoa Eusko Jaurlaritzari dagokio, eta, bigarrena, berriz, foru-aldundiei (ekintza zuzena izan ezik). Kasu honetan, foru-aldundiek ekarpen berezia egiten dute Eusko Jaurlaritzari egindako eskualdatzeengatik. Hori, aurretik, Estatuari ordaindu beharreko kupo likidotik kendu da.

Beste alde batetik, 1999 urtean, erakunde erkideen nekazaritza-arloko zerbitzuak eta eginkizunak (FEGA) eskualdatu zitzaizkien foru-aldundiei. Horrek, 6/96 Legearen zortzigarren xedapen gehigarria aplikatuz, ekarpen orokorrean minorazioa izatea eragin zuen, eskualdaketak balioesteagatikoa, hain zuzen.

Horrez gain, errepideen arloan, 2000 urtean foru-aldundiei eskualdatu zitzairen A-8a, Bilbao-Behobia autobidea.

2001eko azaroaren 30ean, Eusko Jaurlaritzaren eta foru-aldundien aurrekontuak egin ahal izan zitezten, Legebiltzarrak 2/2001 Legea onartu zuen. Horren bidez, 2002 urteko ekitaldian Euskal Autonomia Erkidegoko aurrekontuak finantzatzeko foru-aldundiek egin beharreko ekarpenen aurreikuspenak zehazten dira.

Horrez gain, maiatzaren 23ko 12/2002 Legea, Ekonomia Ituna berritzekoa, eta data bereko 13/2002 Legea, 2002-2006 bosturtekorako kupo zehazteko metodologia onartzen duena argitaratu ondoren, Legebiltzarrak 6/2002 Legea onartu zuen, urriaren 4koa, Baliabideen

Ley 6/96, una minoración en el Cupo líquido a pagar al Estado y, por tanto, un menor gasto para las Diputaciones Forales. Las nuevas funciones traspasadas han sido:

- Medios personales adscritos a las nuevas competencias tributarias tras la modificación del Concierto Económico en 1997, asumidas por las Diputaciones Forales.
- Mediadores de Seguros. Las Diputaciones Forales satisfacen una Aportación Específica suplementaria por cuantía igual a la minoración practicada en el Cupo líquido a pagar al Estado.
- Asistencia sanitaria y servicios sociales del Instituto Social de la Marina. La primera corresponde al Gobierno Vasco y la segunda, excepto la acción directa, a las Diputaciones Forales. En este caso, las Diputaciones Forales satisfacen una Aportación Específica suplementaria por los traspasos al Gobierno Vasco que previamente ha sido minorada en el Cupo líquido a pagar al Estado.

Por otro lado, en 1999 se traspasaron servicios y funciones en materia de agricultura (FEGA) de las Instituciones Comunes a las Diputaciones Forales que supuso, en aplicación de la Disposición Adicional Octava de la Ley 6/96, una minoración en la Aportación General por la valoración de los traspasos.

Asimismo, en materia de carreteras, se traspasó en 2000 la Autopista A-8 Bilbao-Behobia a las Diputaciones Forales.

El 30 de noviembre de 2001, a fin de elaborar los Presupuestos para el ejercicio 2002 del Gobierno Vasco y de las Diputaciones Forales, el Parlamento Vasco aprobó la Ley 2/2001, por la que se determina la previsión de las Aportaciones de las Diputaciones Forales a la financiación de los Presupuestos de la Comunidad Autónoma del País Vasco para el ejercicio 2002.

Del mismo modo, tras la aprobación de la Ley 12/2002, de 23 de mayo, de renovación del Concierto Económico y de la Ley 13/2002, de la misma fecha, que aprueba la metodología de determinación del Cupo para el quinquenio 2002-2006, el Parlamento Vasco aprobó la Ley

Banaketarako eta Euskal Autonomia Erkidegoaren aurrekontuak finantzatzeko foru-aldundien ekarpenak zehazteko metodologiaren Legea, 2002-2006 urteetako aldiari aplikatzeko.

2005eko ekitaldian Ertzaintzako promozio berriak sartu ziren, eta horrek, 2002-2006 aldirako Kupoaren Bosturtekorako Legearen bosgarren xedapen gehigarria aplikatuz, Estatuari ordaindu beharreko kupo likidoan minorazioa ekarri du, eta, horrenbestez, gastu txikiagoa foru-aldundiei. Kasu honetan, eskumena Eusko Jaurlaritzak duenez, foru-aldundiek ekarpen berezia egiten dute Estatuari ordaindu beharreko kupoan egindako minorazioaren kopuru berekoa.

2007ko martxoaren 23an, Eusko Legebiltzarrak 2/2007 Legea onartu zuen, Baliabideen banaketarako eta foru-aldundiek Euskal Autonomia Erkidegoaren aurrekontuak finantzatzeko egin beharreko ekarpenak zehazteko 2007-2011 aldiari aplikatuko den metodologiari buruzkoa. Lege horretan, aintzat hartu beharreko aurreikuspenak ere hartu dira kontuan, aldi horretan kupo kalkulatzen den metodologia dela-eta, Estatuari Administrazioarekin sinatutako akordio berrietatik etor daitezkeen egoera berriak ere jasota egon daitezkeen.

Urtarrilaren 9ko 3/2009 Errege Dekretuaren bidez, ikerketa eta garapen zientifiko eta teknikoaren eta berrikuntzaren arloko zenbait eskumen eskualdatu ziren EAera, 2009ko urtarrilaren 1etik eragina izan zutela. Azaroaren 5eko 1441/2010 eta 1442/2010 Errege Dekretuaren bitartez, 2011ko urtarrilaren 1etik aurrera izango dituela ondorioak, Euskal Autonomia Erkidegoari eskualdatu zitzaizkion lanaren, enpleguaren eta enplegurako lanbide-heziketaren esparruko lan-arloko legeria betearazteko eginkizun eta zerbitzuak; ordura arte, Estatuari Enplegu Zerbitzu Publikoak eta Itsasoko Gizarte Institutuak (IGI) gauzatzen zituzten eskumen horiek.

891/2011, 892/2011, 893/2011, 894/2011, 896/2011, 897/2011, 898/2011, 899/2011, 900/2011 Errege Dekretuen bidez, 2011ko urtarrilaren 1etik aurrera izango dituela ondorioak, Euskal Autonomia Erkidegoari eskualdatu zitzaizkion hurrengo arloko zereginak eta zerbitzuak: espetxe

6/2002, de 4 de octubre, de metodología de distribución de recursos y de determinación de las Aportaciones de las Diputaciones Forales a la financiación de los Presupuestos de la Comunidad Autónoma del País Vasco, aplicable al período 2002-2006.

En el ejercicio 2005 la incorporación de nuevas promociones de la Ertzaintza ha supuesto, en aplicación de la Disposición Adicional Quinta de la Ley Quinquenal de Cupo para 2002-2006, una minoración en el Cupo líquido a pagar al Estado y, por tanto, un menor gasto para las Diputaciones Forales. En este caso, dado que la competencia es del Gobierno Vasco, las Diputaciones Forales satisfacen una aportación específica por cuantía igual a la minoración practicada en el Cupo líquido a pagar al Estado.

El 23 de marzo de 2007, el Parlamento Vasco aprobó la Ley 2/2007, de metodología de distribución de recursos y de determinación de las Aportaciones de las Diputaciones Forales a la financiación de los Presupuestos de la Comunidad Autónoma del País Vasco, aplicable al período 2007-2011 donde se introducen las previsiones necesarias para recoger los aspectos que se derivan de los nuevos acuerdos con la Administración del Estado en relación con la metodología de cálculo del Cupo para dicho periodo

Por el Real Decreto 3/2009 de 9 de enero se traspasaron a la CAPV competencias en materia de investigación y desarrollo científico y técnico e innovación, con efectividad del 1 de enero de 2009. Por los Reales Decretos 1441/2010 y 1442/2010 de 5 de noviembre fueron traspasados a la Comunidad Autónoma del País Vasco, con efectividad del 1 de enero de 2011, las funciones y servicios en materia de ejecución de la legislación laboral en el ámbito del trabajo, el empleo y la formación profesional para el empleo, que realizan el Servicio Público de Empleo Estatal (SPEE) y el Instituto Social de la Marina (ISM).

Por los Reales Decretos RD 891/2011, 892/2011, 893/2011, 894/2011, 896/2011, 897/2011, 898/2011, 899/2011, 900/2011 fueron traspasados a la Comunidad Autónoma del País Vasco con efectividad del 1 de julio de 2011, las funciones y servicios en materia de maestros en instituciones penitenciarias,

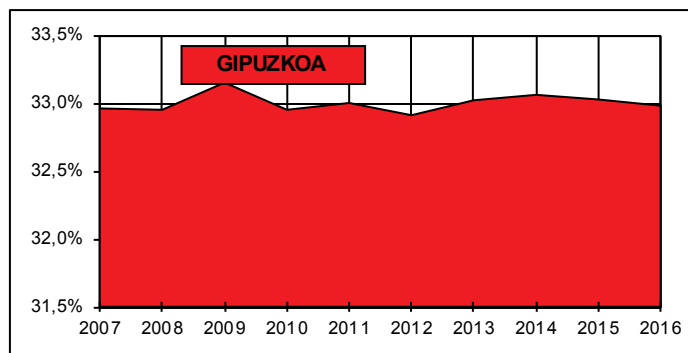
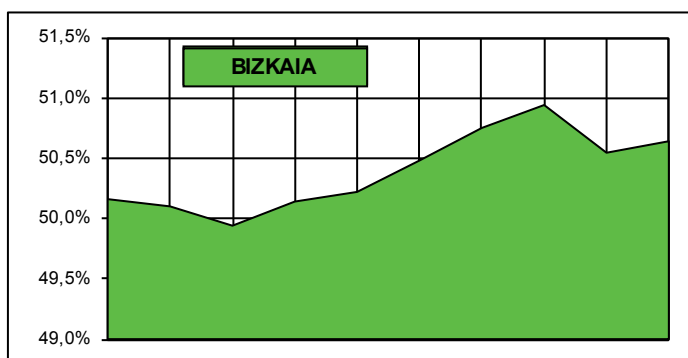
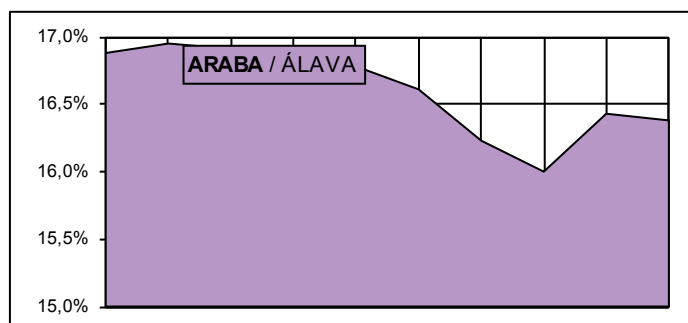
erakundeetako maisu-maistrak, haur- eta lehen-hezkuntzako ikastetxe publikoetako erlijio-irakasleak, irakaskuntzako atzerriko titulu eta ikasketak homologatu eta baliozkotzea, espetxe-osasuna, jabetza intelektualari buruzko legeria betearaztea, Estatuaren titulartasuneko artxiboak kudeatzea, nautikako eta arrantzetako irakaskuntzak, uretako eta urpeko kirolen irakaskuntzak, urpekaritza profesionalari buruzko zereginak eta zerbitzuak, enplegu-erregulazioko espedienteak eta itsas garraioa.

Azkenik, 895/2011 Errege Dekretuaren bidez, Lan eta Gizarte Segurantzako Ikuskaritzaren ikuskaritzako funtzio publikoaren arloko zereginak eta zerbitzuak eskualdatu ziren Euskal Autonomia Erkidegora, 2012ko urtaeailaren 1etik eragina izan zutela.

profesorado de religión en centros públicos de E. Infantil y Primaria, homologación y convalidación de títulos y estudios extranjeros, sanidad penitenciaria, ejecución de la legislación sobre la propiedad intelectual, gestión de archivos de titularidad estatal, enseñanzas náutico pesqueras, náutico deportivas y subacuático deportivas y funciones y servicios de buceo profesional, expedientes de regulación de empleo y transporte marítimo.

Por último por el Real Decreto 895/2011 fueron traspasados a la Comunidad Autónoma del País Vasco con efectividad del 1 de enero de 2012, las funciones y servicios en materia función pública e inspectora de la inspección de trabajo y seguridad social.

**LURRALDE HISTORIKO BAKOITZAK EUSKAL AUTONOMIA
ERKIDEGOKO ERAKUNDE ERKIDEEI 2007-2016 ALDIAN EGINDAKO
EKARPENEN KOEFIZIENTE HORIZONTALAK
COEFICIENTES HORIZONTALES DE APORTACIÓN DE CADA TERRITORIO
HISTÓRICO A LAS INSTITUCIONES COMUNES DE LA COMUNIDAD
AUTÓNOMA DEL PAÍS VASCO PERÍODO 2007-2016**



GRAFIKOA / GRÁFICO VI.3

3.a.2. Euskadiko beste erakunde batzuen beste transferentzia batzuk

Atal honetan, 2016ko aurrekontu arruntean sortutako diru-sarrerak jasotzen dira, foru-aldundietatik eta autonomia-erkidegoko askotariko udal- eta lurralde-erakundeetatik datozen transferentzien ondorio diren diru-sarrerak, alegia. Sarrerok, 28.149 mila eurokoak izan ziren. Hona hemen diru-sarrera horien osaera:

3.a.2. Otras transferencias de Instituciones del País Vasco

En este apartado se recogen los ingresos devengados en el presupuesto ordinario de 2016, como consecuencia de transferencias procedentes de las Diputaciones Forales y de diversos Entes Municipales y Territoriales de la Comunidad Autónoma, que ascendieron a 28.149 miles de euros y cuya composición es la siguiente:

- Inbertsio-proiektuak finantzatzearen eta berraktibazio ekonomikoko jardueren ondoriozko amortizazioa eta interesak. Eusko Jaurlaritzak, 2013ko azaroaren 5ean egindako saioan, foru-aldundiei berraktibazio ekonomikoko jarduerak eta inbertsio-proiektuak egitea finantzatzeko 54.000 mila euro lagatzeko Erabakia hartu zuen. Maileguak bost urtesaritan itzuliko ziren, urte bakoitzeko ekainaren 30ean ordainduta, eta epemugaren bigarren urtea 2016ko ekainaren 30a izan zen. Maileguk % 1,5eko interes-tasa sortuko zuten, horien bitzta guztian. Arabako eta Bizkaiko Foru Aldundiek kitatu beharreko zorra aurretiaz amortizatze eskatu zuten 2016an; Gipuzkoako Foru Aldundiak, berriz, hirugarren urteko ordainketa ordaindu zuen. 2016an, 25.200 mila euroko diru-sarrerak aitortu zituen Eusko Jaurlaritzak amortizazio gisa, eta 224 mila euro interes gisa.
- Amortización e intereses por la financiación de proyectos de inversión y de actuaciones de reactivación económica. El Gobierno Vasco, en sesión celebrada el día 5 de noviembre de 2013 adoptó el Acuerdo de prestar a las Diputaciones Forales 54.000 miles de euros para la financiación del desarrollo de actuaciones de reactivación económica y de proyectos de inversión. La devolución de los préstamos se realizaría en cinco anualidades, pagaderas el 30 de junio de cada año, habiéndose sido el segundo año de vencimiento el 30 de junio de 2015. Los préstamos devengarían un tipo de interés del 1,5% durante toda la vida de los mismos. Las Diputaciones Forales de Araba y Bizkaia solicitaron en 2016 amortizar anticipadamente la deuda pendiente mientras que la Diputación foral de Gipuzkoa hizo efectiva la anualidad correspondiente al tercer año. Así, en 2016, se reconocieron como ingresos por el Gobierno Vasco 25.200 miles de euros en concepto de amortización y 224 miles de euros en concepto de intereses.
- Euskadiko beste erakunde batzuen beste diru-sarrera batzuk: 2.725 mila euro.
- Otros ingresos de Instituciones del País Vasco: 2.725 miles de euros.

3.a.3. Estatuko administrazioaren transferentziak

Atal honetan sartzen dira Estatuko administrazioetik sortutako transferentzia ez-periodikoak, ingurumeneko, estatistikako, hezkuntzako eta beste zenbait alorretako jarduerak finantzatzeko hitzarmenen eta akordioen ondoriozkoak. 2016an, 157.453 mila euro izan ziren. Hona hemen kontzeptuak eta kopuruak:

3.a.3. Transferencias de la Administración del Estado

En este apartado se incluyen las transferencias no periódicas devengadas procedentes de la Administración del Estado por convenios y acuerdos de financiación para actuaciones conjuntas en materia de medio ambiente, estadística, educación, etc. Se contabilizaron en 2016 un total de 157.453 miles de euros, por los conceptos y cantidades siguientes:

ESTATUKO ADMINISTRAZIOAREN TRANSFERENTZIAK / 2016 / TRANSFERENCIAS DE LA ADMINISTRACIÓN DEL ESTADO	DIRU-SARRERAK / INGRESOS
	000 €
FEGA transferentziak / Transferencias FEGA	445
Trenbide-sare berria. Euskal Y-a / Nueva Red Ferroviaria Y vasca	130.775
Partaidetza Ertzaintzako erretiro-adina aurreratzeko finantziazioan / Participación en la financiación de la anticipación edad de jubilación Ertzaintza	14.577
Partaidetza EGIFeko diru-sarreretan / Participación en ingresos del FSE	8.987
Beste transferentzia batzuk / Otras transferencias	2.669
GUZTIRA / TOTAL	157.453

KOADROA / CUADRO VI.10

3.a.4. Europar Batasunetik datozen funtsak

Erkidegoko funtsetatik datozen diru-laguntzak Europar Batasunak hartutako aurrekontu-konpromisoari jarraituz ematen dira, eta kasu bakoitzeko erregelamenduari erreparaturaz, bi modutan ordain daitezke: aurrerakin moduan, edo behin betiko ordainketa ginez.

Finantza arloan esku-hartzeko zenbait modu daude, funtzionatzeko modu asko, eta denbora igarotzen da proiektuak onartzen direnetik laguntzak ematen diren arte eta behin betiko jasotzen diren arte. Horregatik, egokia dirudi, diru-sarrera horiek kontabilizatzeko, prozedura uniforme ezartzea, zuhurtasun-printzipioan oinarrituta.

Horren ondorioz, 2000ko ekitalditik, kaxa-irizpidea erabili da Europar Batasunetik datozen laguntzak kontabilizatzeko. Hau da, Euskal Autonomia Erkidegoko Diruzaintza Nagusian kobratzen direnean aitortuko dira Europako funtsetatik jasotzen diren diru-sarrerak.

2016ko ekitaldian zehar 105.966 mila euroko diru-sarrerak jaso ziren Europar Funtsetatik, honela banatuta:

3.a.4. Fondos procedentes de la Unión Europea

Las subvenciones procedentes de fondos comunitarios se materializan conforme a los compromisos presupuestarios contraídos por la Unión Europea, pudiendo adoptar la forma de anticipos o pagos definitivos, de acuerdo con la reglamentación establecida en cada caso.

Las diferentes formas de intervención financiera, la diversidad en su funcionamiento, así como el diferimiento en el tiempo desde la aprobación de los proyectos hasta la concesión de ayudas y el cobro definitivo de las mismas, aconsejaban establecer un procedimiento uniforme para la contabilización de estos ingresos basado en el principio de prudencia.

En consecuencia, desde el ejercicio 2000, en la contabilización de las ayudas provenientes de la Unión Europea se ha seguido el criterio de caja, es decir, los ingresos derivados de subvenciones de fondos europeos se reconocerán cuando se produzca el cobro efectivo de las mismas en la Tesorería General de la Comunidad Autónoma.

Durante el ejercicio 2016 se han ingresado 105.966 miles de euros procedentes de Fondos Europeos, distribuidos del modo siguiente:

EB FUNTSAK / 2016 / FONDOS UE	DIRU-SARRERAK / INGRESOS
	⁰⁰⁰ €
Europako Gizarte Funtza (EGF) / Fondo Social Europeo (FSE)	9.296
Eskualde Garapenerako Europako Funtza (EGEF) / Fondo Europeo de Desarrollo Regional (FEDER)	29.313
Landa Garapenerako Europako Nekazaritza Funtza (LGENF) / Fondo Europeo Agrícola de Desarrollo Rural (FEADER)	5.448
Nekazaritza Bermatzeko Europa Funtza (NBEF) / Fondo Europeo Agrícola de Garantía (FEAGA)	57.541
Arrantza Europako Funtza (AEF) / Fondo Europeo de Pesca (FEP)	1.813
Beste funts batzuk / Otros Fondos Comunitarios	2.555
GUZTIRA / TOTAL	105.966

KOADROA / CUADRO VI.11

3.a.5. Zorpetzea

Eusko Jaurlaritzaren zorpetzeak, 2007 eta 2016 artean gauzatuak, honelako bilakaera

3.a.5. Endeudamiento

El endeudamiento del Gobierno Vasco formalizado entre 2007 y 2016 evolucionó del

izan zuen, milioi eurotan:

modo siguiente, en millones de euros:

ZORPETZE FORMALIZATUA / ENDEUDAMIENTO FORMALIZADO										
Kontzeptuak / Conceptos	2007	2008	2009	2010	2011	2012	2013	2014	2015	2016
Hasierako egoera (urtar. 1) Situación inicial (1 ene.)	1.850,3	1.243,8	1.266,9	2.616,8	4.382,1	5.000,3	6.088,5	7.087,7	7.748,2	8.227,2
Zorpetze berria Nuevo endeudamiento	0,0	200,0	1.411,0	1.889,0	787,7	1.262,7	1.199,2	1.140,0	1.165,0	1.110,0
Amortizazioak Amortizaciones(*)	-606,5	-176,9	-61,2	-123,7	-169,5	-174,5	-199,9	-479,5	-686,0	-572,0
Ekitaldiko aldakuntza Variación en el ejercicio	-606,5	23,1	1.349,9	1.765,4	618,2	1.088,2	999,2	660,5	479,0	538,0
Amaierako egoera (aben. 31) Situación final (31 dic.)	1.243,8	1.266,9	2.616,8	4.382,1	5.000,3	6.088,5	7.087,7	7.748,2	8.227,2	8.765,2

(*) 2007ko amortizazioan, jasotzeko aldia amaitzeagatik kitapena ere sartzen da, nahiz eta ez zegoen artean erabat ordainduta, 2004/12/29n formalizatutako 390 milioi euroko mailegutik.

(*) En la amortización de 2007 se incluye la cancelación por finalización del período de disposición, sin haberse hecho efectiva la misma, del préstamo de 390 millones de euros formalizado en 29/12/2004

KOADROA / CUADRO VI.12

Zorpetze biziak edo xedatuak, honako bilakaera hau izan du:

El endeudamiento vivo o dispuesto ha tenido la siguiente evolución:

ZORPETZE BIZIA / ENDEUDAMIENTO VIVO										
Kontzeptuak / Conceptos	2007	2008	2009	2010	2011	2012	2013	2014	2015	2016
Hasierako egoera (urtar. 1) Situación inicial (1 ene.)	518,4	301,9	491,9	2.080,7	4.382,1	4.900,3	6.088,5	7.087,7	7.748,2	8.227,2
Zorpetze berria Nuevo endeudamiento	0,0	366,9	1.650,0	2.425,0	687,7	1.362,7	1.199,2	1.140,0	1.165,0	1.110,0
Amortizazioak Amortizaciones(*)	-216,5	-176,9	-61,2	-123,7	-169,5	-174,5	-199,9	-479,5	-686,0	-572,0
Ekitaldiko aldakuntza Variación en el ejercicio	-216,5	190,0	1.588,9	2.301,4	518,2	1.188,2	999,2	660,5	479,0	538,0
Amaierako egoera (aben. 31) Situación final (31 dic.)	301,9	491,9	2.080,7	4.382,1	4.900,3	6.088,5	7.087,7	7.748,2	8.227,2	8.765,2

KOADROA / CUADRO VI.13

2016an, 2016ko ekitaldiko Aurrekontuen Legeak ezarritako muga eta ekitaldiko amortizazioen bolumena kontuan hartuta, hiru bono-jaulkipen eta lau mailegu formalizatu ziren: 1.110 milioi euro guztira, eta hori guztia aurrekontuan jarritako diru-sarreraren kopurua betetzeko, Diruzaintzaren bilakaeraren etengabeko jarraipena egin ondoren eta aurrekontu-likidazioaren betearazpenaren gaineko aurreikuspenen etengabeko jarraipena egin ondoren.

Zorpetze berria formalizatzearen eta 572 milioi euro amortizatzearen ondorioz –sei

Durante el año 2016, considerando el límite establecido por la Ley de Presupuestos del ejercicio 2016 y el volumen de amortizaciones del ejercicio, se formalizaron tres emisiones de bonos y cuatro préstamos por un importe total de 1.110 millones de euros para cumplir la cifra de ingresos presupuestada, tras un seguimiento constante de la evolución de la Tesorería así como de las previsiones de ejecución de la liquidación presupuestaria.

Esta formalización de nuevo endeudamiento junto con la amortización de un importe de

bonu-jaulkipeni eta uneko zenbait maileguri dagozkie-, 538 milioi euro handitu da zorpetze bizia eta formalizatua.

572 millones de euros correspondiente a seis emisiones de bonos y a varios préstamos existentes ha dado lugar a un incremento del endeudamiento vivo y del formalizado de 538 millones de euros.

ZOR PUBLIKOAREN SALDO, 2016KO ABENDUAREN 31N
SALDO DE DEUDA PÚBLICA A 31 DE DICIEMBRE DE 2016

000€

JAILKIPENAK EMISIONES	jaulkipena emisión	interes-tasa tipo de interés	kopuru jaulkitakoa importe formalizado	kopuru amort. importe amort.	zorra deuda	amorti.-data fecha amort.
Epe luzerako mailegua (1) / Préstamo largo plazo	29/12/2004	aldakorra / variable	275.000	275.000	0	2016
Epe luzerako mailegua (2) / Préstamo largo plazo	01/12/2008	aldakorra / variable	150.000	52.500	97.500	2029
Epe luzerako mailegua (2) / Préstamo largo plazo	01/12/2008	aldakorra / variable	50.000	17.500	32.500	2029
Epe luzerako mailegua (2) / Préstamo largo plazo	20/04/2009	aldakorra / variable	50.000	17.500	32.500	2029
Epe luzerako mailegua / Préstamo largo plazo	07/10/2009	4,646%	125.000	0	125.000	2024
Bonoak jaulkipena / Emisión bonos	28/10/2009	4,15%	700.000	0	700.000	2019
Epe luzerako mailegua (3) / Préstamo largo plazo	24/11/2009	0,471%	175.000	23.333	151.667	2029
Bonoak jaulkipena / Emisión bonos	11/12/2009	4,60%	186.000	0	186.000	2025
Epe luzerako mailegua / Préstamo largo plazo	21/12/2009	4,30%	45.000	0	45.000	2022
Epe luzerako mailegua / Préstamo largo plazo	21/12/2009	4,60%	30.000	0	30.000	2025
Epe luzerako mailegua / Préstamo largo plazo	22/12/2009	aldakorra / variable	100.000	0	100.000	2018
Bonoak jaulkipena / Emisión bonos	15/06/2010	aldakorra / variable	400.000	0	400.000	2018
Epe luzerako mailegua / Préstamo largo plazo	21/06/2010	aldakorra / variable	100.000	0	100.000	2022
Epe luzerako mailegua / Préstamo largo plazo	22/06/2010	4,80%	110.000	0	110.000	2020
Bonoak jaulkipena / Emisión bonos	05/07/2010	4,75%	105.000	0	105.000	2017
Epe luzerako mailegua / Préstamo largo plazo	22/10/2010	aldakorra / variable	100.000	40.000	60.000	2025
Bonoak jaulkipena / Emisión bonos	28/10/2010	3,99%	213.000	213.000	0	2016
Bonoak jaulkipena (4) / Emisión bonos	28/10/2010	4,60%	77.000	0	77.000	2025
Bonoak jaulkipena / Emisión bonos	21/12/2010	aldakorra / variable	50.000	50.000	0	2016
Epe luzerako mailegua / Préstamo largo plazo	23/12/2010	aldakorra / variable	150.000	0	150.000	2021
Bonoak jaulkipena / Emisión bonos	20/04/2011	6,375%	82.000	0	82.000	2021
Epe luzerako mailegua / Préstamo largo plazo	18/10/2011	1,832%	300.000	37.500	262.500	2023
Epe luzerako mailegua / Préstamo largo plazo	26/10/2011	5,883%	50.000	0	50.000	2017
Bonoak jaulkipena (5) / Emisión bonos	27/10/2011	3,99%	95.500	95.500	0	2016
Bonoak jaulkipena (6) / Emisión bonos	27/10/2011	6,375%	57.500	0	57.500	2021
Bonoak jaulkipena (5) / Emisión bonos	02/11/2011	3,99%	20.000	20.000	0	2016
Epe luzerako mailegua (1) / Préstamo largo plazo	17/11/2011	aldakorra / variable	25.000	0	25.000	2024
Epe luzerako mailegua / Préstamo largo plazo	14/12/2011	aldakorra / variable	32.670	5.445	27.225	2022
Bonoak jaulkipena (5) / Emisión bonos	09/02/2012	3,99%	80.000	80.000	0	2016
Bonoak jaulkipena (7) / Emisión bonos	09/02/2012	4,75%	31.000	0	31.000	2017
Bonoak jaulkipena (6) / Emisión bonos	09/02/2012	6,375%	55.000	0	55.000	2021
Epe luzerako mailegua / Préstamo largo plazo	15/02/2012	0,223%	100.000	0	100.000	2024
Bonoak jaulkipena (4) / Emisión bonos	14/03/2012	4,60%	8.600	0	8.600	2025
Epe luzerako mailegua / Préstamo largo plazo	11/04/2012	aldakorra / variable	55.000	0	55.000	2017
Epe luzerako mailegua / Préstamo largo plazo	16/04/2012	4,99%	30.000	18.000	12.000	2018
Bonoak jaulkipena (7) / Emisión bonos	17/04/2012	4,75%	103.500	0	103.500	2017
Epe luzerako mailegua / Préstamo largo plazo	23/04/2012	aldakorra / variable	140.100	0	140.100	2022
Epe luzerako mailegua / Préstamo largo plazo	11/05/2012	aldakorra / variable	50.000	0	50.000	2022
Epe luzerako mailegua / Préstamo largo plazo	17/08/2012	0,105%	260.000	0	260.000	2024
Epe luzerako mailegua / Préstamo largo plazo	18/09/2012	0,131%	200.000	0	200.000	2024
Bonoak jaulkipena (6) / Emisión bonos	30/10/2012	6,375%	69.000	0	69.000	2021
Bonoak jaulkipena (4) / Emisión bonos	30/10/2012	4,60%	60.500	0	60.500	2025

ZOR PUBLIKOAREN SALDO, 2016KO ABENDUAREN 31N
SALDO DE DEUDA PÚBLICA A 31 DE DICIEMBRE DE 2016

000€

JAULKIPENAK EMISIONES	jaulkipena emisión	interes-tasa tipo de interés	kopuru jaulkitakoa importe formalizado	kopuru amort. importe amort.	zorra deuda	amorti.-data fecha amort.
Bonoak jaulkipena (6) / Emisión bonos	25/01/2013	6,375%	50.000	0	50.000	2021
Bonoak jaulkipena (4) / Emisión bonos	25/01/2013	4,60%	170.700	0	170.700	2025
Epe luzerako mailegua / Préstamo largo plazo	19/03/2013	aldakorra / variable	65.900	0	65.900	2022
Bonoak jaulkipena / Emisión bonos	26/03/2013	4,90%	200.000	0	200.000	2020
Epe luzerako mailegua / Préstamo largo plazo	25/06/2013	1,30%	231.275	0	231.275	2019
Epe luzerako mailegua / Préstamo largo plazo	29/10/2013	1,30%	231.275	0	231.275	2020
Epe luzerako mailegua (8) / Préstamo largo plazo	07/11/2013	aldakorra / variable	100.000	0	100.000	2033
Epe luzerako mailegua / Préstamo largo plazo	11/11/2013	1,30%	100.000	0	100.000	2020
Epe luzerako mailegua / Préstamo largo plazo	18/11/2013	aldakorra / variable	50.000	0	50.000	2020
Epe luzerako mailegua (9) / Préstamo largo plazo	25/02/2014	aldakorra / variable	250.000	0	250.000	2024
Epe luzerako mailegua / Préstamo largo plazo	28/02/2014	aldakorra / variable	300.000	0	300.000	2017
Bonoak jaulkipena / Emisión bonos	18/03/2014	2,00%	350.000	0	350.000	2018
Epe luzerako mailegua / Préstamo largo plazo	04/12/2014	aldakorra / variable	150.000	0	150.000	2023
Epe luzerako mailegua / Préstamo largo plazo	22/12/2014	aldakorra / variable	15.000	0	15.000	2022
Epe luzerako mailegua / Préstamo largo plazo	22/12/2014	aldakorra / variable	50.000	0	50.000	2021
Epe luzerako mailegua / Préstamo largo plazo	30/12/2014	aldakorra / variable	25.000	0	25.000	2019
Epe luzerako mailegua / Préstamo largo plazo	23/02/2015	aldakorra / variable	115.000	0	115.000	2024
Epe luzerako mailegua / Préstamo largo plazo	24/02/2015	1,537%	200.000	0	200.000	2024
Epe luzerako mailegua / Préstamo largo plazo	25/02/2015	aldakorra / variable	100.000	0	100.000	2020
Bonoak jaulkipena / Emisión bonos	13/04/2015	1,25%	225.000	0	225.000	2023
Epe luzerako mailegua / Préstamo largo plazo	18/05/2015	aldakorra / variable	200.000	0	200.000	2024
Bonoak jaulkipena (10) / Emisión bonos	03/11/2015	1,25%	100.000	0	100.000	2023
Bonoak jaulkipena (10) / Emisión bonos	24/11/2015	1,25%	100.000	0	100.000	2023
Epe luzerako mailegua / Préstamo largo plazo	16/12/2015	aldakorra / variable	75.000	0	75.000	2022
Epe luzerako mailegua / Préstamo largo plazo	18/12/2015	1,31%	50.000	0	50.000	2021
Bonoak jaulkipena / Emisión bonos	16/03/2016	1,75%	500.000	0	500.000	2026
Epe luzerako mailegua / Préstamo largo plazo	22/04/2016	aldakorra / variable	100.000	0	100.000	2024
Epe luzerako mailegua / Préstamo largo plazo	22/04/2016	0,478%	50.000	0	50.000	2021
Epe luzerako mailegua / Préstamo largo plazo	25/04/2016	1,449%	100.000	0	100.000	2025
Bonoak jaulkipena / Emisión bonos	16/11/2016	0,00%	120.000	0	120.000	2018
Epe luzerako mailegua / Préstamo largo plazo	29/12/2016	aldakorra / variable	50.000	0	50.000	2024
Bonoak jaulkipena / Emisión bonos	30/12/2016	1,466%	190.000	0	190.000	2026
GUZTIRAK / TOTALES			9.710.520	945.278	8.765.242	

- (1) Urtean-urtean seirena amortiza daiteke / Amortizable anualmente por sextas partes.
(2) Urtean-urtean hogeirenetan amortiza daiteke / Amortizable anualmente por veinteavas partes.
(3) Urtean-urtean hamabostenetan amortiza daiteke / Amortizable anualmente por quinceavas partes.
(4) 2009/12/11 Bono Jaulkipenaren luzapena / Ampliación emisión 11/12/2009
(5) 2010/10/28 Bono Jaulkipenaren luzapena /Ampliación emisión 28/10/2010
(6) 2011/4/20 Bono Jaulkipenaren luzapena /Ampliación emisión 20/4/2011
(7) 2010/7/5 Bono Jaulkipenaren luzapena /Ampliación emisión 5/7/2010
(8) Urtean-urtean hamazazpirenetan amortiza daiteke / Amortizable anualmente por decimoseptimas partes.
(9) Urtean-urtean laurdena amortiza daiteke / Amortizable anualmente por cuartas partes.
(10) 2015/4/13 Bono Jaulkipenaren luzapena /Ampliación emisión 13/4/2015

KOADROA / CUADRO VI.14

2016ko finantza-karga, interesak eta amortizazioak, 771.467 mila eurora iritsi zen. Interesak 199.467 mila euro izan ziren; amortizazioak, berriz, 572.000 mila eurokoak izan ziren. Finantza-karga LOFCAn ezarritako gehieneko muga baino askoz ere txikiagoa izan zen (gehenez diru-sarrera arrunten % 25 izan daiteke).

Autonomia Erkidegoak duen epe luzerako kaudimenari (rating) emandako kalifikazio hobezina mantendu eta finkatzeko asmoz, urtero bilera bat egin da nazioartean famatuenak diren hiru agentziekin, alegia, Standard & Poors, Moody's Investors Service eta Fitch Ratings-rekin. Bilera horietan, Eusko Jaurlaritzari buruzko informazioa eguneratu da, egun dauden datu berriak oinarri hartuta.

Adierazitakoa kontuan hartuta, hiru agentziek, Standard & Poor's, Moody's Investors Service eta Fitch Ratings-k, beren kalifikazioak eman dituzte: A, Baa1 y BBB+. Horrek esan nahi du Euskadik une honetan gainerako autonomia-erkidegoek baino kalifikazio hobek dituela eta hiruretan Estatuaren nota gainditzen duela.

3.b. Gastuak

Eusko Jaurlaritzak aurrekontuetan 2016. urterako aurreikusitako gastuak 11.136.870 mila eurokoak izan ziren, hau da, % 3,28 gehikuntza, 2015eko aurrekontuko gastuen aldean, 10.782.664 milioi eurora iritsi baitziren.

Gastu likidatuak, berriz, 10.364.639 mila eurora iritsi ziren, eta gorakada % 2 izan zen, aurreko urteko likidazioaren aldean.

Eusko Jaurlaritzak likidatutako gastuaren bolumenak Autonomia Erkidegoaren BPGaren % 14,6 baino gehiago hartu zuen.

2015ean eta 2016an likidatutako gastuak alderatuz gero, ikusten da bai funtzionamendu-gastuak (2. kapitulua) bai langileria-gastuak (1. kapitulua) handitu zirela % 2,3 eta % 2,2 hurrenez hurren.

Finantza-gastuei (3. kapitulua) dagokienez, gastu horiek % 14,6 murriztu ziren; hala ere, transferentzia arruntak (4. kapitulua) % 3,8 handitu ziren. Beste alde batetik, inbertsio

La carga financiera en 2016, intereses y amortizaciones, se situó en 771.467 miles de euros. Los intereses alcanzaron los 199.467 miles de euros, mientras las amortizaciones fueron de 572.000 miles de euros. La carga financiera significó, por tanto, un porcentaje muy alejado del límite máximo del 25% sobre los ingresos corrientes marcado en la LOFCA.

Con el fin de mantener y consolidar la óptima calificación sobre la solvencia (rating) a largo plazo que goza la Comunidad Autónoma, se ha llevado a cabo una reunión anual con las tres agencias internacionales más prestigiosas, Standard & Poor's, Moody's Investors Service y Fitch Ratings, para actualizar su información a tenor de los nuevos datos disponibles.

Considerando lo anterior las tres agencias, Standard & Poor's, Moody's Investors Service y Fitch Ratings han otorgado sus calificaciones como A, Baa1 y BBB+. Esto supone que Euskadi tiene en estos momentos mejores calificaciones que cualquier otra comunidad autónoma, superando la nota del Estado con las tres agencias.

3.b. Gastos

Los gastos presupuestados por el Gobierno Vasco para el 2016 ascendieron a 11.136.870 miles de euros, lo que supone un aumento de 3,28% respecto a los gastos presupuestados de 2015, que ascendieron a 10.782.664 miles de euros.

Por su parte, los gastos liquidados alcanzaron los 10.364.639 miles de euros, con un aumento del 2% respecto a la liquidación del año anterior.

El volumen del gasto liquidado por el Gobierno Vasco representó más de un 14,6% del PIB de la Comunidad Autónoma.

La comparación de los gastos liquidados de 2015 y 2016 refleja que tanto los gastos de funcionamiento, capítulo 2, como los gastos de personal, capítulo 1, aumentaron su volumen un 2,3% y un 2,2% respectivamente.

En el caso de los gastos financieros, capítulo 3, disminuyeron un 14,6%; por el contrario, las transferencias corrientes, capítulo 4, aumentaron en un 3,8%. Por su parte, tanto

errealak eta inbertsioetarako transferentziak handitu ziren, % 9,6 eta % 6,8, hurrenez hurren. Azkenik, Finantza-aktiboen aldakuntzak % 34,4 jaitsi ziren; eta finantza-pasiboak % 19,9 igo ziren.

las inversiones reales como las transferencias para inversiones aumentaron un 9,6% y un 6,8%, respectivamente. Por ultimo, las variaciones de activos financieros disminuyeron en un 34,4% y los pasivos financieros aumentaron un 19,9%.

VI.15 koadroan eta III.4 grafikoa adierazten da zer-nolako bilakaera izan duten, kapituluka, aurrekontuan sartutako eta likidatutako gastuek.

En el Cuadro VI.15 y el Gráfico VI.4 se presenta la evolución por capítulos de los gastos presupuestados y liquidados.

EUSKO JAURLARITZAREN GASTUEN AURREKONTUAREN LIKIDAZIOA, KAPITULUKA
LIQUIDACIÓN DEL PRESUPUESTO DE GASTOS DEL GOBIERNO VASCO POR CAPÍTULOS

000€

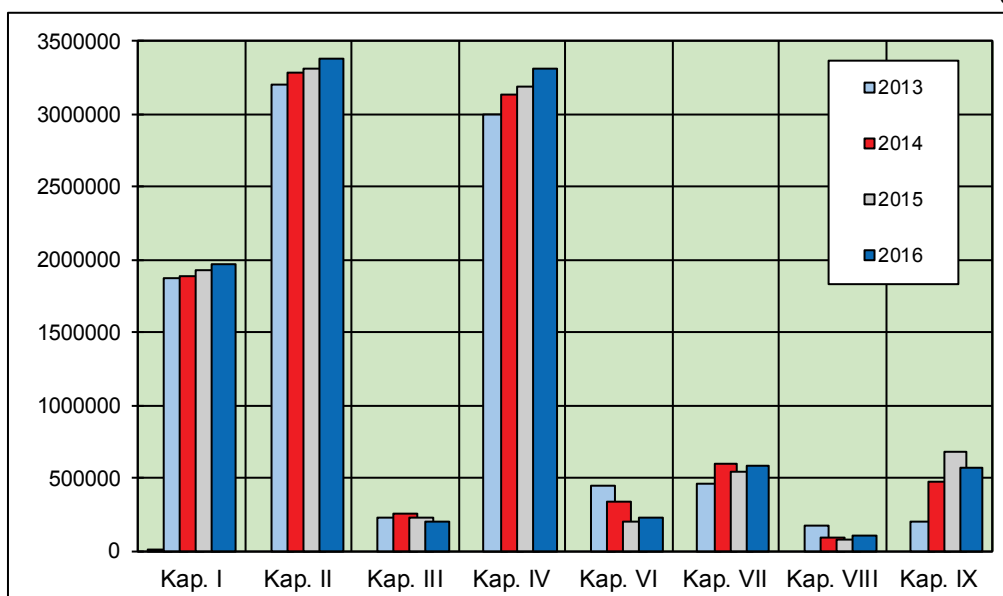
KAPITULUAK / CAPÍTULOS	2012		2013		2014		2015		2016	
	azk. aurr. ppto. def.	obli. garb. oblig. recon.	azk. aurr. ppto. def.	obli. garb. oblig. recon.	azk. aurr. ppto. def.	obli. garb. oblig. recon.	azk. aurr. ppto. def.	obli. garb. oblig. recon.	azk. aurr. ppto. def.	obli. garb. oblig. recon.
Kap. I. Langileri gastuak Cap. I. Remuneraciones del personal	1.901.502	1.781.937	1.912.804	1.867.852	1.890.769	1.884.605	1.959.266	1.929.534	1.997.530	1.972.076
Kap. II. Gastu arruntak Cap. II. Gastos corrientes	3.292.253	3.257.516	3.292.159	3.201.299	3.325.385	3.285.698	3.381.488	3.308.819	3.445.327	3.388.325
Kap. III. Finantza gastuak Cap. III. Gastos financieros	196.822	196.679	231.348	221.984	251.881	251.774	239.382	231.055	201.770	201.624
Kap. IV. Transferentzi arruntak Cap. IV. Transferencias corrientes	3.520.824	3.459.485	3.356.168	3.002.979	3.180.568	3.133.803	3.250.976	3.183.752	3.358.894	3.308.511
Kap. VI. Inbertsio errealak Cap. VI. Inversiones reales	562.919	519.247	548.044	452.646	475.923	332.040	492.414	206.942	484.961	228.924
Kap. VII. Kapital transferentziak Cap. VII. Transferencias de capital	831.207	783.580	802.141	457.690	679.269	600.793	649.833	542.081	640.370	581.565
Kap. VIII. Finantza aktiboak Cap. VIII. Activos financieros	81.388	73.511	185.557	175.087	87.720	85.020	97.979	72.965	115.687	111.283
Kap. IX. Finantza pasiboak Cap. IX. Pasivos financieros	174.483	174.483	199.928	199.928	537.750	479.805	711.326	686.326	892.331	572.331
GUZTIRA / TOTAL	10.561.398	10.246.438	10.528.150	9.579.465	10.429.264	10.053.538	10.782.664	10.161.474	11.136.870	10.364.639

azk. aurr.: azkeneko aurrekontua / ppto. def.: presupuesto definitivo
obli. onar.: obligazio onartuta / oblig. recon.: obligaciones reconocidas

KOADROA / CUADRO VI.15

EUSKO JAURLARITZAREN LIKIDATUTAKO GASTUEN BILAKAERA KAPITULUKA
EVOLUCIÓN DE LOS GASTOS LIQUIDADOS DEL GOBIERNO VASCO POR CAPÍTULOS

°°°€



GRAFIKOA / GRÁFICO VI.4

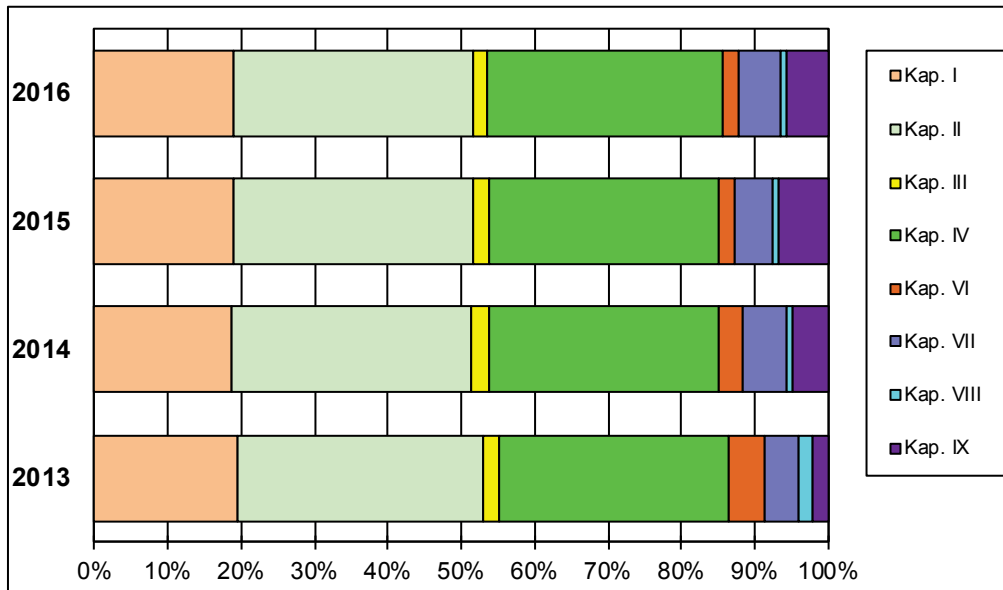
Eusko Jaurlaritzaren 2016. urteko gastuetatik, % 83,6 I., II. eta IV. kapituluei dagokie (langileria-gastuak, funtzionamendu-gastuak eta transferentzia arruntak). Ehuneko hori 2015. urteari dagokionaren antzekoa da, orduan % 82,8koa izan baitzen.

1. kapitulua gastuaren % 19,03 izan zen, eta BPGaren % 2,78. kapitulua guztizko gastuaren % 32,29 izan zen, eta Autonomia Erkidegoko BPGaren % 4,78; eta 4. kapitulua, berriz, gastuaren % 31,92 eta BPGaren % 4,67 (III.5 grafikoa).

De los gastos del Gobierno Vasco en el año 2016 el 83,6% se concentraron en los capítulos I, II y IV, gastos de personal, gastos de funcionamiento y transferencias corrientes. Este porcentaje es similar al correspondiente al del año 2015, que fue de un 82,8%.

El capítulo 1 representó el 19,03% del gasto y el 2,78% del PIB. El capítulo 2 el 32,69% del total de los gastos y un 4,78% del PIB de la Comunidad Autónoma, mientras que el capítulo 4 se situó en el 31,92% del gasto y en el 4,67% del PIB (Gráfico III.5).

LIKIDATUTAKO GASTUEK EHUNEKOTAN DUTEN PISUAREN BILAKAERA, KAPITULUKA
EVOLUCIÓN DE LA PARTICIPACIÓN PORCENTUAL DE LOS GASTOS LIQUIDADOS POR
CAPÍTULOS



GRAFIKOA / GRÁFICO VI.5

VI.16 koadroan dago jasota Eusko Jaurlaritzaren sailen artean nola banatuta dauden gastuak 2016an.

La distribución de los gastos por Departamentos en el año 2016 se recoge en el Cuadro VI.16.

2016KO EUSKO JAURLARITZAREN GASTUEN AURREKONTUA LIKIDAZIOA SAILKA
LIQUIDACIÓN DEL PRESUPUESTO DE GASTOS DEL GOBIERNO VASCO POR DEPARTAMENTOS DE 2016

€

SAILA	azke. aurreko. ppto. definitivo	obligazioak obligaciones	ordainketak pagos	DEPARTAMENTO
00 LEGEBILTZARRA	28.440.747	28.440.747	28.440.747	00 PARLAMENTO
01 JAURLARITZAREN LEHENDAKARITZA	77.792.442	72.062.650	59.599.777	01 PRESIDENCIA DEL GOBIERNO
02 HERRI ADMINISTRAZIOA ETA JUSTIZIA	249.503.585	231.311.305	201.547.694	02 ADMINISTRACIÓN PÚBLICA Y JUSTICIA
03 EKONOMIAREN GARAPENA ETA LEHIAKORTASUNA	558.805.127	525.462.871	379.888.450	03 DESARROLLO ECONÓMICO Y COMPETITIVIDAD
04 ENPLEGUA ETA GIZARTE POLITIKAK	1.096.717.360	1.077.796.148	1.052.673.639	04 EMPLEO Y POLÍTICAS SOCIALES
05 OGASUNA ETA FINANTZAK	128.075.722	118.344.562	85.636.868	05 HACIENDA Y FINANZAS
06 HEZKUNTZA, HIZKUNTZA POLITIKA ETA KULTURA	2.960.953.308	2.930.788.891	2.858.939.558	06 EDUCACION, POLITICA LINGÜISTICA Y CULTURA
07 SEGURTASUNA	630.876.666	591.742.997	562.222.736	07 SEGURIDAD
08 OSASUNA	3.532.084.081	3.524.031.133	3.273.690.831	08 SALUD
09 INGURUMENA ETA LURRALDE POLITIKA	671.664.732	401.577.176	358.488.968	09 MEDIO AMBIENTE Y POLÍTICA TERRITORIAL
51 LAN HARREMANETARAKO KONTSELUA	2.390.211	2.390.211	2.390.211	51 CONSEJO DE RELACIONES LABORALES
52 EKONOMIA ETA GIZARTE EUSKAL KONTSELUA	1.346.846	1.346.846	1.346.846	52 CONSEJO ECONOMICO Y SOCIAL VASCO
53 EUSKADIKO KOOPERA TIBEN GOREN KONTSELUA	901.443	901.443	901.443	53 CONSEJO SUPERIOR DE COOPERA TIVAS DE EUSKADI
54 HERRI KONTUEN EUSKAL EPAITEGIA	7.326.396	7.326.396	7.326.396	54 TRIBUNAL VASCO DE CUENTAS PUBLICAS
55 DATUAK BABESTEKO EUSKAL BULEGOA	1.348.963	1.348.963	1.348.963	55 AGENCIA VASCA DE PROTECCION DE DATOS
90 ZOR PUBLIKOA	1.093.042.312	772.970.265	772.951.015	90 DEUDA PUBLICA
95 ERAKUNDEEN BALIABIDEAK ETA KONPROMISOAK	83.860.550	76.796.282	61.092.510	95 RECURSOS Y COMPROMISOS INSTITUCIONALES
99 HAINBAT SAIL	11.739.307			99 DIVERSOS DEPARTAMENTOS
GUZTIRA	11.136.869.798	10.364.638.886	9.708.486.652	TOTAL

KOADROA / CUADRO VI.16

Gastu handiena Osasun Sailak eta Hezkuntza Sailak izan zuten. Osasuna Sailaren gastua 3.429.209 mila eurora iritsi zen 2015ean; Hezkuntza, Hizkuntza Politika eta Kultura Sailaren kasuan, berriz, gastuak 2.855.586 mila euroren kopurua iritsi zuten. Sail horien pisu erlatiboak gastu osoaren % 34,0 eta % 28,3 izan ziren, hurrenez hurren. Gainerako sailen artean, nabarmentzekoa da Enplegu eta Gizarte Gaietako Saila, % 10,4 hartu baitzuen.

Osasuna Sailaren eta Hezkuntza Sailaren likidatutako gastuak BPGaren % 9,2 inguru izan ziren: % 5,0 eta % 4,2, hurrenez hurren. Gainerako sailen gastuak maila txikiagokoak izan ziren.

Aurreko urtearekin alderatuta, guztira likidatutako gastuak zertxobait txikitu egin ziren Autonomia Erkidegoko merkatu-prezioetan adierazitako Barne Produktu

Los Departamentos con mayor volumen de gasto fueron Salud y Educación. El gasto del Departamento de Salud ascendió en 2016 a 3.524.031 miles de euros, y en el caso del Departamento de Educación, Política Lingüística y Cultura, el gasto alcanzó la cifra de 2.930.789 miles de euros. Sus pesos relativos fueron del 34,0% y del 28,3% del gasto total, respectivamente. Entre el resto de Departamentos destaca el Departamento de Empleo y Asuntos Sociales que representó un 10,4%.

Los gastos liquidados de los Departamentos de Salud y de Educación supusieron cerca del 9,2% del PIB, 5,0% y 4,2%, respectivamente. El resto de los Departamentos tuvo una menor relevancia.

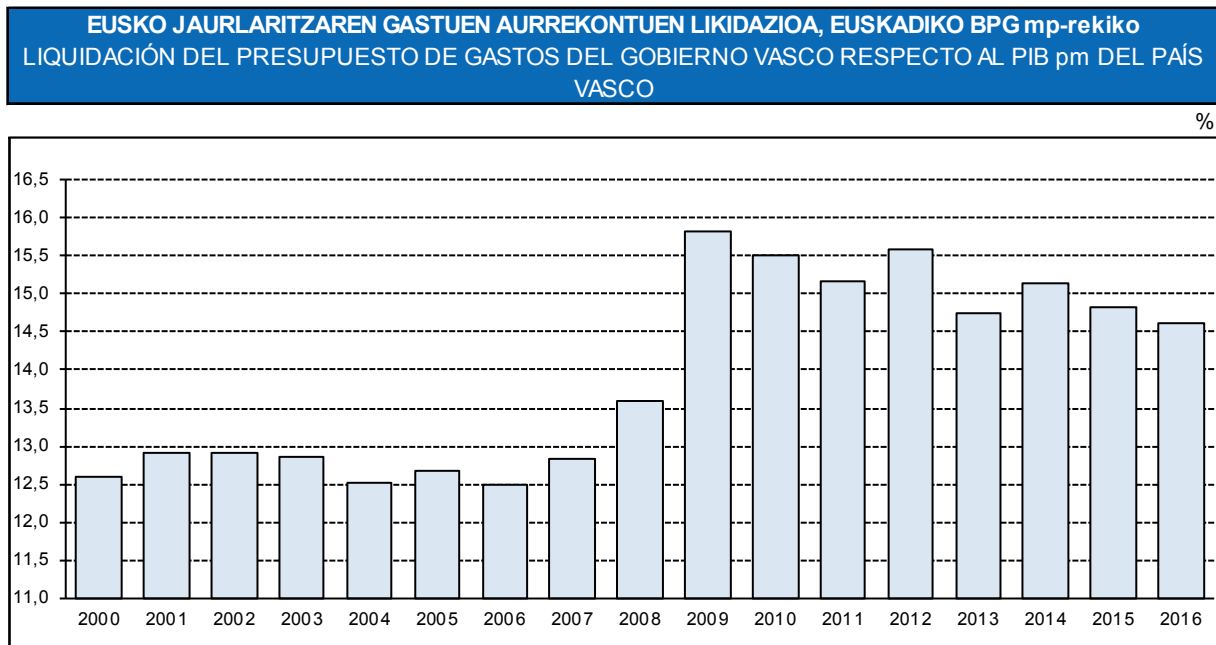
Los gastos liquidados totales respecto al Producto Interior Bruto a precios de mercado de la Comunidad Autónoma disminuyeron ligeramente en comparación con el año

Gordinarekiko.

Gastu-likidatuek barne-produktu gordinaren aldean (merkatu-preziotan) hartzen duten pisuaren bilakaera, honako grafiko honetan islatzen da.

anterior.

La evolución del peso que representan los gastos liquidados respecto al producto interior bruto (a precios de mercado) se refleja en el siguiente gráfico.



GRAFIKOA / GRÁFICO VI.6

3.c. Izaera instituzionaleko beste fluxu batzuk

3.c.1. Kupoa

Urriaren 25eko 29/2007 Legeak onartutako kupoa zehazteko metodologiaren azken xedapenetatik lehenak ondorengo arautzen duenez, salbuespenez, metodologia hau berau aplikatuko da, oso-osorik, kupu likidoa behin-behinean zehazteko 2012ko ekitaldian eta hurrengoetan, arau berria onartu bitartean.

Aipatutako metodologian ezarritakoaren arabera, 2016rako behin-behineko kupoa zehaztu zen eguneratze-indize bat aplikatuz abiaburu-urteko kupu likidoari, jasotako eskumen berriak aintzat hartuta.

3.c. Otros flujos de carácter institucional

3.c.1. El Cupo

La Disposición Final Primera de la metodología de señalamiento del cupo para 2007-2011, aprobada por la Ley 29/2007, de 25 de octubre, señala que, excepcionalmente, seguirá siendo de aplicación para la fijación del cupo provisional para el ejercicio 2012 y siguientes, en tanto no sea aprobada una nueva regulación.

De acuerdo con lo previsto en la citada metodología el Cupo provisional de 2016 se determina por aplicación del índice de actualización sobre el cupo líquido del año base, revisado por las nuevas competencias que hayan sido transferidas al País Vasco.

**2016KO ORDAINDUTAKO BEHIN-BEHINEKO KUPO LIKIDOA /
CUPO LÍQUIDO PROVISIONAL PAGADO 2016**

000€

KONTZEPTUAK / CONCEPTOS	BEHIN-BEHINEKO PROVISIONAL
BEHIN-BEHINEKO KUPO LIKIDOA CUPO LIQUIDO PROVISIONAL	1.212.595
6.Bi artikuluko konpentsazio eguneratuak Compensaciones Artículo 6 actualizadas	-67.878
Arabako konpentsazioak Compensaciones Álava	-5.650
2007-7-30ko Eko.-Itunaren Batz. Mistoaren Laugarren Akordioa Acuerdo Cuarto Comisión Mixta del Concierto Económico de 30-7-2007	-29.265
ORDAINDU BEHARREKO KUPO LIKIDOA / CUPO LÍQUIDO A PAGAR	1.109.803
Enplegu-Politika Aktiboen behin-behineko baliorazioa. EEZPren 4+7 Kap. Valoración provisional Políticas Activas de Empleo (cap. 4+7 SPEE)	-297.917
ORDAINDU BEHARREKO LIKIDOA / LÍQUIDO A PAGAR	811.886

KOADROA / CUADRO VI.17

2007-2016 tarteko ekitaldietan indarrean sartu ziren Euskal Autonomia Erkidegoari egindako honako zeregin eta zerbitzu hauen eskualdatzeak:

- 2009ko urtarrilaren 1etik aurrera: ikerketa eta garapen zientifiko nahiz teknikoa eta berrikuntza.
- 2011ko urtarrilaren 1etik aurrera: lanaren legedia betearazteko arloan, lanaren, enpleguaren eta lanbide heziketaren esparruan, Estatuko Enplegu Zerbitzu Publikoak (EEZP) zein Itsasoko Gizarte Institutuak (IGI) betetzen zuten.
- 2011ko urtarrilaren 1etik aurrera: erlijio irakasleak, espetxe erakundeetako osasuna eta maisu-maistrak, tituluak homologatu eta baliozkotzea, jabetza intelektuala, enplegu-erregulazioko espedienteak, urpekaritza profesionala, itsas garraioa eta estatuaren titulartasuneko artxiboa.
- 2012ko urtarrilaren 1etik aurrera: laneko eta gizarte-segurantzako ikuskaritza eta turismoa.

Bestalde, 2016rako -29.265 mila euroko zenbatekoa murriztu zen Euskal Autonomia Erkidegoak Hezkuntzako Lege Organikoa

Entre los ejercicios 2007 y 2016 entraron en vigor los siguientes traspasos de funciones y servicios a la Comunidad Autónoma del País Vasco:

- Con efectividad 1 de enero de 2009: Investigación y desarrollo científico y técnico e innovación.
- Con efectividad 1 de enero de 2011: ejecución de la legislación laboral en el ámbito del trabajo, el empleo y la formación profesional para el empleo, que realizaban el Servicio Público de Empleo Estatal (SEPE) y el Instituto Social de la Marina (ISM).
- Con efectividad 1 de julio de 2011: profesores de religión, sanidad y maestros en instituciones penitenciarias, homologación y convalidación de títulos, propiedad intelectual, expedientes de regulación de empleo, buceo profesional, transporte marítimo y archivos de titularidad estatal.
- Con efectividad 1 de enero de 2012: inspección de trabajo y seguridad social y turismo.

Por otro lado, para 2016 se minoró un importe de -29.265 miles de euros en concepto de participación del País Vasco en las dotaciones

garatzeko Estatuaren zuzkiduretan duen partaidetzaren kontzeptuan, 2007-2011 aldirako Kuotaren metodologiaren hirugarren xedapen gehigarriak azaltzen dituen Ekonomi Itunaren Batzorde Mistoaren akordioak aplikatuta.

Azkenik, ekitaldiko bakoitzeko kupotik murrizten da, halaber, azaroaren 5eko 1441/2010 Errege Dekretuaren bidez Euskal Autonomia Erkidegoari eskualdatzen zaizkion lanaren, enpleguaren eta lanbide-heziketaren eremuko programa eta jarduera publikoei lotutako kostuan duen partaidetzarengatik Euskal Autonomia Erkidegoari dagokion zenbatekoa. Kostu horren behin-behineko zenbatekoa, 2016rako, hasieran 297.917 mila euro izan zen.

Beste aldetik, 2007-2011 aldirako Kupoaren Bosturtekorako metodologiaren 12. artikuluan ezarritakoa aplikatuz, 2016eko maiatzean, behin-behineko, 2015 urteko kupoa likidatu zen. Euskal Autonomia Erkidegoaren aldeko 50.071,64 mila euroko aldea izan zuen likidazioak.

Dagozkion konpentsazioak eta doikuntzak egin ondoren, guztira sartu beharreko kopuruan lurralde historiko bakoitzak egin beharreko ekarpena kalkulatzeko, 2016an indarrean zeuden koefiziente horizontalak aplikatu ziren. VI.18 eta VI.19 koadroetan jasota daude 2016 urteko hiru epeetan egindako benetako ordainketak bai eta lurralde historikoen artean nola banatu ziren ere

del Estado para el desarrollo de la Ley Orgánica de Educación, en aplicación de los Acuerdos de la Comisión Mixta de Concierto Económico a los que se refiere la Disposición Adicional Tercera de la metodología de Cupo 2007-2011.

Por último, también se minoró del cupo de cada ejercicio el importe que corresponde al País Vasco por su participación en el coste asociado a los programas y actuaciones públicas en el ámbito del trabajo, el empleo y la formación profesional que han sido traspasados al País Vasco por el Real Decreto 1441/2010, de 5 de noviembre. Su importe provisional para 2016 se fijó inicialmente en 297.917 miles de euros.

Por otra parte, en aplicación de lo dispuesto en el artículo 12 de la metodología 2007-2011, en mayo de 2016 se liquidó provisionalmente el cupo de 2015, dando lugar a una diferencia a favor del País Vasco de 50.071,64 miles de euros.

La distribución por Territorios Históricos del importe total a ingresar, después de las compensaciones y ajustes pertinentes, se realizó por aplicación de los coeficientes horizontales vigentes en 2016. Los pagos efectivos realizados en los tres plazos del año 2016 y su distribución por Territorios Históricos se recogen en los Cuadros VI.18 y VI.19.

2016KO KUPO LIKIDOA ORDAINZEKO EPEAK / PLAZOS DE PAGO DEL CUPO LÍQUIDO DE 2016

	°°°€			
KONTZEPTUAK CONCEPTOS	MAIATZA MAYO	IRAILA SEPTIEMBRE	ABENDUA DICIEMBRE	GUZTIRA TOTAL
2016KO BEHIN-BEHINEKO KUPO LIKIDOA CUPO LÍQUIDO PROVISIONAL 2016	404.198	404.198	404.198	1.212.595
2016ko Kupoari buruzko Legearen 6.Bi artikuluko konpentsazioak Compensaciones Artículo 6.Dos de la Ley de Cupo 2016	-22.626	-22.626	-22.626	-67.878
2016ko Arabako Konpentsazioak Compensaciones Álava 2016	-1.883	-1.883	-1.883	-5.650
2007-7-30ko Eko.-Itunaren Batz. Mistoaren Laugarren Akordioa Acuerdo Cuarto Comisión Mixta del Concierto Económico de 30-7-2007	-9.755	-9.755	-9.755	-29.265
2016KO ORDAINDUTAKO KUPOA/ CUPO PAGADO 2016	369.934	369.934	369.934	1.109.803
2015EKO KUPOAREN LIKIDAZIOA LIQUIDACIÓN CUPO 2015	-50.072			-50.072
Enplegu-Politika Aktiboen behin-behineko baliorazioa. EEZPren 4+7 Kap. Valoración provisional Políticas Activas de Empleo (cap. 4+7 SPEE)	-99.306	-99.306	-99.306	-297.917
2016KO ORDAINDUTAKO GUZTIRA/ TOTAL PAGADO 2016	220.557	270.629	270.629	761.814

KOADROA / CUADRO VI.18
2016KO ORDAINDUTAKO BEHIN-BEHINEKO KUPO LIKIDOA LURRALDE HISTORIKOKA
CUPO LÍQUIDO PROVISIONAL PAGADO 2016 POR TERRITORIOS HISTÓRICOS

	°°°€			
KONTZEPTUAK CONCEPTOS	ARABA ÁLAVA	BIZKAIA	GIPUZKOA	EAE CAE
Koefiziente horizontalak Coeficientes horizontales	16,38%	50,64%	32,98%	100%
2016KO BEHIN-BEHINEKO KUPO LIKIDOA CUPO LÍQUIDO PROVISIONAL 2016	198.623	614.058	399.914	1.212.595
2016ko Kupoari buruzko Legearen 6.Bi artikuluko konpentsazioak Compensaciones Artículo 6.Dos de la Ley de Cupo 2016	-11.118	-34.373	-22.386	-67.878
2016ko Arabako Konpentsazioak Compensaciones Álava 2016	-5.650			-5.650
2007-7-30ko Eko.-Itunaren Batz. Mistoaren Laugarren Akordioa Acuerdo Cuarto Comisión Mixta del Concierto Económico de 30-7-2007	-4.794	-14.820	-9.652	-29.265
2016KO ORDAINDUTAKO KUPOA/ CUPO PAGADO 2016	177.062	564.865	367.876	1.109.803
Enplegu-Politika Aktiboen behin-behineko baliorazioa. EEZPren 4+7 Kap. Valoración provisional Políticas Activas de Empleo (cap. 4+7 SPEE)	-48.799	-150.865	-98.253	-297.917
2015EKO KUPOAREN LIKIDAZIOA LIQUIDACIÓN CUPO 2015	-8.202	-25.356	-16.514	-50.072
2016KO ORDAINDUTAKO GUZTIRA/ TOTAL PAGADO 2016	120.061	388.644	253.110	761.814

KOADROA / CUADRO VI.19

Ekonomi Itunaren Batzorde Mistoaren 2017ko maiatzaren 17ko akordio bidez, 2007ko eguneratze-indizea eta oinarritzko Kupoak berraztertuta ziren. Jarraian, onartuta dauden 2007-2015 epealdiko behin betiko Kupoak eta 2016rako behin-behineko Kupoak azalduko

Por acuerdo de la Comisión Mixta del Concierto Económico de 17 de mayo de 2017, el índice de actualización y el Cupo base del año 2007 fueron objeto de revisión. A continuación, se presentan los Cupos definitivos del periodo 2007-2015 y el Cupo provisional para 2016

dira:

aprobados:

BEHIN BETIKO KUPO LIKIDOA / CUPOS LÍQUIDOS DEFINITIVOS 2007-2015									
KONTZEPTUAK / CONCEPTOS	2007	2008	2009	2010	2011	2012	2013	2014	2015
ABIABURU-URTEKO KUPO LIKIDOA CUPO LÍQUIDO AÑO BASE	1.648.169	1.793.658	1.693.627	1.693.627	1.379.937	1.353.928	1.353.928	1.353.928	1.353.928
Eguneratze-indizea Índice de Actualización	1,0882733	0,7607203	0,5489278	0,7563630	0,6932996	0,6839652	0,7718459	0,8103786	0,8485194
KUPO LIKIDOA CUPO LÍQUIDO	1.793.658	1.364.472	929.679	1.280.997	956.710	926.040	1.045.024	1.097.194	1.148.834
Kupoari buruzko Legearen 6.Bi artik. Konp. Compensaciones art. 6.Dos Ley de Cupo	-89.334	-67.958	-49.038	-67.569	-61.935	-61.102	-68.952	-72.395	-75.802
Kupoari buruzko Legearen Xed. Iragankor bakarra Disposición Transitoria Única Ley de Cupo	3.243								
Arabako konpentsazioak Compensaciones Álava	-3.824	-4.015	-4.216	-4.427	-4.427	-4.427	-4.427	-4.427	-4.427
2007-7-30ko EBMaren Hirugarren 2. Akordioa Acuerdo Tercero 2º CMCE 30-7-2007	-13.791	-16.041	-44.139	-18.803					
2007-7-30ko EBMaren Laugarren Akordioa Acuerdo Cuarto CMCE 30-7-2007	-38.161	-60.065	-64.798	-56.793					
2005-10-6ko EBMaren Lehenengo Akordioa Acuerdo Primero CMCE 6-10-2005	-56.116	-47.518	-50.619	-79.861	-2.995	-2.974	-1.352		
ORDAINDU BEHARREKO KUPO LIKIDOA / CUPO LÍQUIDO A PAGAR	1.595.675	1.168.875	716.868	1.053.543	887.353	857.537	970.293	1.020.373	1.068.606
Enplegu-Politika Aktiboen behin-behineko balior. EEZPren 4+7 Kap. Valoración provisional Políticas Activas de Empleo (cap. 4+7 SPEE)					-416.961	-279.221	-224.490	-206.096	-239.347
ORDAINDU BEHARREKO GUZTIRA / TOTAL A PAGAR	1.595.675	1.168.875	716.868	1.053.543	470.392	578.316	745.803	814.277	829.259

KOADROA / CUADRO VI.20

2016KO BEHIN-BEHINEKO KUPO LIKIDOA (1/2017 EIBM)/ CUPO LÍQUIDO PROVISIONAL 2016 (CMCE 1/2017)	
KONTZEPTUAK / CONCEPTOS	BEHIN-BEHINEKO PROVISIONAL
ABIABURU-URTEKO KUPO LIKIDOA CUPO LÍQUIDO AÑO BASE	1.244.106
Eguneratze-indizea Índice de actualización	0,9918983
BEHIN-BEHINEKO KUPO LIKIDOA CUPO LÍQUIDO PROVISIONAL	1.234.027
6.Bi artikuluko konpentsazio eguneratuak Compensaciones Artículo 6.actualizadas	-81.423
Arabako konpentsazioak Compensaciones Álava	-4.427
ORDAINDU BEHARREKO KUPO LIKIDOA / CUPO LÍQUIDO A PAGAR	1.148.177
Enplegu-Politika Aktiboen behin-behineko baliorazioa. EEZPren 4+7 Kap. Valoración provisional Políticas Activas de Empleo (cap. 4+7 SPEE)	-283.340
ORDAINDU BEHARREKO GUZTIRA / TOTAL A PAGAR	864.838

KOADROA / CUADRO VI.21

Jada egindako diru-sarrerekiko aldearengatik ateratzen diren zenbatekoak 2017-2021 epealdian erregularizatuko dira.

Los importes que resultan por diferencia con los ingresos ya realizados serán objeto de regularización en el periodo 2017-2021.

3.c.2. BEZaren egokitzapena

3.c.2. El Ajuste del IVA

Ekonomia Itunak Estatuaren esku uzten du, bai zerga berezietan, bai BEZan, inportazio-eskubideen eta inportazioarekiko kargen diru-bilketa eta, orokorrean, kudeaketa. Horregatik, BEZarengatik bildutakoaren doiketak bi osagai ditu: aduanak eta barne-eragiketak.

Ekonomia Itunaren Batzorde Mistoak ezarritako prozedurari jarraiki, Ogasun eta Ekonomia Sailak eta Ogasuneko eta Funtzio Publikoko Ministerioak bat etorri kalkulatutako eta onartu zuten BEZaren doiketa, 2015eko likidazioari eta 2016ko lau hiruhilekoei zegokiena, nahiz eta azken horiek osorik kobratu ez. Hona BEZaren diru-bilketaren doiketak, Estatuarekikoak (mila eurotan):

El Concierto Económico reserva al Estado la recaudación y gestión en general de los derechos de importación y los gravámenes a la importación en los Impuestos Especiales y en el IVA. Por ello, el ajuste a la recaudación por IVA tiene dos componentes: aduanas y operaciones interiores.

Siguiendo el procedimiento habitual, establecido por la Comisión Mixta del Concierto Económico, el Departamento de Hacienda y Economía y el Ministerio de Hacienda y Función Pública calcularon y aprobaron de común acuerdo el Ajuste IVA relativo a la liquidación de 2015 y a los cuatro trimestres de 2016, que no fueron cobrados en su totalidad. Las cifras de los ajustes a la recaudación por IVA con el Estado fueron las siguientes (en miles de euros):

2016AN ESTATUAREKIKO BEZ-AREN EGOKITZAPENAGATIK DIRUSARRERAK / INGRESOS POR AJUSTE IVA CON EL ESTADO 2016			
°°°€			
BEZaren Egokitzapena / Ajuste IVA	2015eko likidaz. Liquidación 2015	Hiruhilekoko dirusarrerak/ Ingresos trimestrales 2016	GUZTIRA*/** TOTAL
GUZTIRA / TOTAL	30.051	1.307.898	1.337.949

*Barne hartzeen da burutu gabe zegoen 2015eko BEZaren kobraketa, 401.303 mila eurokoa. / Incluye el cobro del IVA pendiente de 2015 que ascendió a 401.303 miles de euros.

** 2016an, 599.850 mila euro geratu ziren kobratu gabe. / En 2016 han quedado pendientes de cobro 599.850 miles de euros.

KOADROA / CUADRO VI.22

Foru Aldundiek Estatuarekiko BEZaren doiketa gisa bildutako zenbatekoa handiagotu da, hau da, aurreko urtean baino % 3,0 gehiago.

Urtearen zati handiengan, BEZagatik bilketaren hazkuntza % 3,2 inguruan ibili da Estatuan, termino homogeneoetan, hau da, 2015ean eta 2016an itzulketak egiteko erritmo diferenteek sorrarazi dituzten distortsioak ezabatuta. Azaroan, bilketa % 3,4ko tasan kokatu zen azkenik (2016ko laugarren lauhilekoaren BEZaren doiketa kalkulatzeko oinarritzat balio du datu horrek).

Bestalde, 2016ko azaroan, bilketaren formalizazio maila aurreko urteko azaroko

El importe ingresado por las Diputaciones Forales, en concepto de Ajuste IVA con el Estado, ha aumentado interanualmente un 3,0%.

Durante la mayor parte del año, el incremento de la recaudación estatal por IVA, en términos homogéneos, es decir, eliminadas las distorsiones que han creado los distintos ritmos de realización de devoluciones en 2015 y 2016, se ha movido en el entorno del 3,2%. La recaudación a noviembre se situó finalmente en una tasa del 3,4% (dato que sirve de base para el cálculo del Ajuste IVA del cuarto trimestre de 2016).

Por su parte, el grado de formalización de la recaudación a noviembre de 2016 se situaba

formalizazio mailaren antzeko portzentajeetan zegoen.

Hurrengo koadroan dago lurraldeen arteko banaketaren bilakaera (urte bakoitzeko koefiziente horizontalen arabera egin dira banaketak).

en niveles similares respecto a la formalización a noviembre del año anterior.

En cuanto a la distribución territorial, realizada según los coeficientes horizontales de cada año, su evolución aparece en el siguiente cuadro.

BEZ-AREN EGOKITZAPENA, LURRALDE HISTORIKOKA. 1995-2016 ALDIA
AJUSTE IVA SEGÚN TERRITORIOS HISTÓRICOS. PERÍODO 1995-2016

URTEAK AÑOS	ARABA / ÁLAVA		BIZKAIA		GIPUZKOA		EAE / CAE
	°°°€	%	°°°€	%	°°°€	%	°°°€
1995	76.098	14,94	269.245	52,86	164.012	32,20	509.355
1996	84.544	14,81	306.951	53,77	179.364	31,42	570.858
1997	103.548	15,31	358.190	52,96	214.603	31,73	676.341
1998	111.337	15,67	369.326	51,98	229.852	32,35	710.515
1999	129.447	15,64	428.400	51,76	269.819	32,60	827.666
2000	166.062	15,96	533.980	51,32	340.448	32,72	1.040.490
2001	163.158	16,40	504.098	50,67	327.609	32,93	994.865
2002	175.421	16,59	530.809	50,20	351.158	33,21	1.057.388
2003	194.769	16,74	585.005	50,28	383.721	32,98	1.163.495
2004	206.428	16,63	624.995	50,35	409.877	33,02	1.241.300
2005	202.771	16,72	610.496	50,34	399.479	32,94	1.212.746
2006	197.414	16,33	613.639	50,76	397.850	32,91	1.208.903
2007	198.567	16,88	590.053	50,16	387.722	32,96	1.176.342
2008	185.128	16,95	547.193	50,10	359.881	32,95	1.092.202
2009	130.023	16,91	383.994	49,94	254.894	33,15	768.911
2010	175.356	16,91	519.948	50,14	341.689	32,95	1.036.993
2011	167.404	16,78	501.015	50,22	329.221	33,00	997.640
2012	178.685	16,61	543.048	50,48	354.035	32,91	1.075.768
2013	184.901	16,23	578.171	50,75	376.181	33,02	1.139.253
2014	197.804	16,00	629.759	50,94	408.713	33,06	1.236.276
2015	213.444	16,43	656.571	50,54	429.097	33,03	1.299.112
2016	219.156	16,38	677.537	50,64	441.256	32,98	1.337.949

KOADROA / CUADRO VI.23

3.c.3. Fabrikazioaren gaineko Zerga Berezien Egokitzapenak

Aurretik onartuta zegoen prozeduraren arabera, apirilean, uztailean, urrian eta abenduan, Fabrikazioaren gaineko Zerga Bereziengatiko egokitzapenak gauzatu eta kontabilizatu zituzten foru-aldundiek. Egokitzapen horien azken emaitzak -247.417 mila eurotara jotzen zuen eta foru aldundien artean banatu zen, 2016an indarrean zeuden koefiziente horizontalen arabera, hain zuzen.

3.c.3. Los Ajustes de los Impuestos Especiales de Fabricación

De acuerdo con el procedimiento establecido por la Comisión Mixta de Concierto Económico, en los meses de abril, julio, octubre y diciembre, se realizaron y contabilizaron por las Diputaciones Forales los Ajustes por los Impuestos Especiales de Fabricación, con el resultado final de -247.417 miles de euros, distribuido entre las Diputaciones Forales según los coeficientes horizontales vigentes en 2016.

Hiru hilez behin Zerga Agentziarekin egiten diren doikuntzei dagokienez, saldo garbia txikiagoa da (% 19,9) Foru Aldundiek 2015ean transferitutako guztizkoa baino; batez ere, alde batetik Tabako Moten Fabrikazioaren gaineko Zergaren doiketetan izandako diru-sarrera txikiagoengatik (-% 50,0) eta, bestetik, Hidrokarburoen gaineko Zergan Estatuari diru gehiago ordaintzeagatik (% 7,5).

Tabako Moten Fabrikazioaren gaineko Zergaren doiketak EAerentzat onura txikiagoa sortu du 2016an kudeaketa propioaren bidez egindako bilketa positiboagoa izan delako EAEn, Estatuan baino, 2015ean gertatu zenaren aurka.

Respecto a los ajustes practicados trimestralmente con la Agencia Tributaria, su saldo neto es superior (19,9%) al total transferido por las Diputaciones Forales en 2015, como resultado, por un lado, de unos menores ingresos en el ajuste del Impuesto Especial sobre Labores del Tabaco (-50,0%) y por otro, por un abono más elevado al Estado en el Impuesto Especial sobre Hidrocarburos (7,5%).

El ajuste menos favorable a la CAE en el impuesto especial sobre labores del tabaco ha derivado de una evolución de la recaudación por gestión propia en 2016 más positiva en la CAE que en el Estado, al contrario que en 2015.

2016KO FABRIKAZIOKO ZERGA BEREZIEN EGOKITZAPENAK, KONTZEPTUKA, EPEKA ETA LURRALDE HISTORIKOKA
AJUSTES IMPUESTOS ESPECIALES DE FABRICACIÓN 2016 SEGÚN CONCEPTOS, PLAZOS Y TERRITORIOS HISTÓRICOS

000€

KONTZEPTUAK / CONCEPTOS	2015eko likid. Liquid. 2015	I. hiru hilekoa Trimestre I	II. hiru hile. Trimestre II	III. hiru hile. Trimestre III	IV. hiru hile. Trimestre IV	GUZTIRA TOTAL
ALKOHOLA / ALCOHOL	18.752	8.912	5.578	4.777	4.668	42.687
GARAGARDOA / CERVEZA	9.564	2.252	2.276	2.670	1.035	17.797
HIDROKARBURUAK / HIDROC.	-138.450	-34.392	-51.613	-53.582	-50.790	-328.827
TABAKOA / TABACO	-17.270	16.252	-22.790	39.608	5.126	20.926
GUZTIRA / TOTAL	-127.404	-6.976	-66.549	-6.527	-39.961	-247.417
ARABA / ÁLAVA (16,38%)	-20.869	-1.143	-10.901	-1.069	-6.546	-40.527
BIZKAIA (50,64%)	-64.517	-3.533	-33.700	-3.305	-20.236	-125.292
GIPUZKOA (32,98%)	-42.018	-2.301	-21.948	-2.153	-13.179	-81.598

KOADROA / CUADRO VI.24

1999-2016 ALDIKO FABRIKAZIOKO ZERGA BEREZIEN EGOKITZAPENAK, KONTZEPTUKA
AJUSTES IMPUESTOS ESPECIALES DE FABRICACIÓN PERÍODO 1999-2016 SEGÚN CONCEPTOS

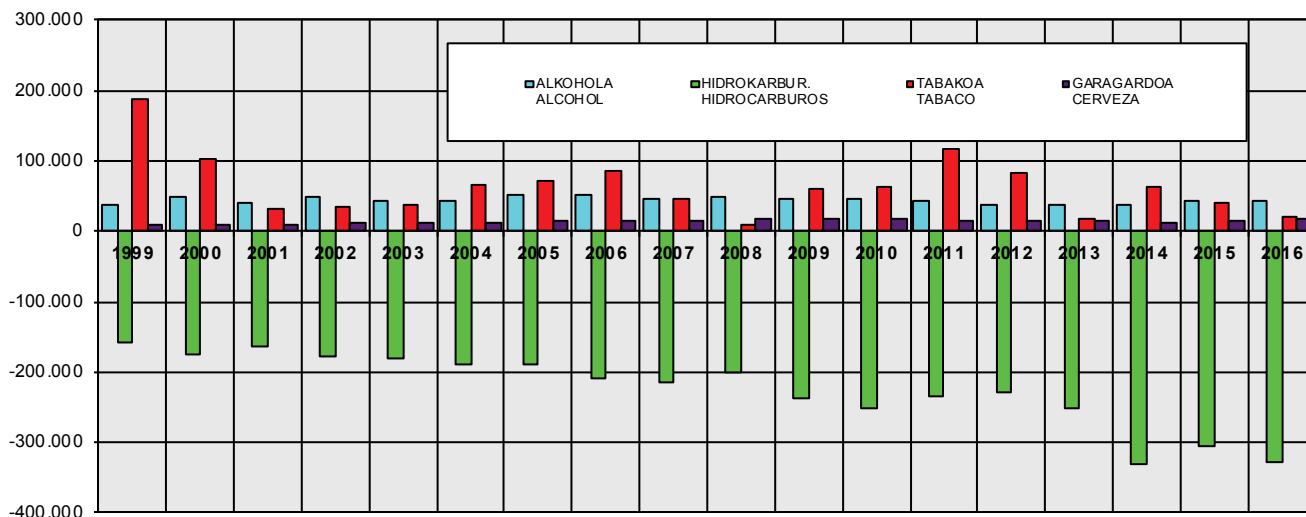
°°°€

URTEAK AÑOS	ALKOHOLA ALCOHOL	GARAGARDOA CERVEZA	HIDROKARBUR. HIDROCARBUROS	TABAKOA TABACO	GUZTIRA TOTAL
1999	38.729	8.948	-159.311	189.082	77.448
2000	49.273	9.988	-174.971	103.022	-12.687
2001	40.803	10.504	-163.317	32.280	-79.730
2002	48.166	12.516	-176.868	34.844	-81.342
2003	42.510	12.758	-182.015	37.871	-88.876
2004	44.606	13.350	-187.997	67.005	-63.036
2005	50.554	15.995	-189.324	70.444	-52.331
2006	50.885	15.428	-209.567	87.206	-56.048
2007	45.503	14.713	-213.427	46.267	-106.944
2008	49.174	17.145	-200.209	10.386	-123.504
2009	46.100	16.564	-237.517	60.352	-114.501
2010	45.014	16.623	-251.337	64.395	-125.305
2011	43.414	15.727	-234.432	115.956	-59.335
2012	36.610	15.021	-227.711	82.687	-93.391
2013	36.275	16.246	-252.027	16.456	-183.050
2014	37.686	11.292	-330.411	63.848	-217.585
2015	42.528	15.169	-305.874	41.833	-206.344
2016	42.687	17.797	-328.827	20.926	-247.417

KOADROA / CUADRO VI.25

EGOKITZAPENEN BILAKAERA 1999-2016 ALDIAN / EVOLUCIÓN DE LOS AJUSTES EN EL PERÍODO 1999-2016

°°°€



GRAFIKOA / GRÁFICO VI.7

EGOKITZAPENAK 1999-2016 ALDIAN, LURRALDE HISTORIKOKA
AJUSTES EN EL PERÍODO 1999-2016 SEGÚN TERRITORIOS HISTÓRICOS

°°°€

URTEAK AÑOS	ARABA ÁLAVA	BIZKAIA	GIPUZKOA	EAE CAE
1999	12.113	40.087	25.248	77.448
2000	-2.025	-6.511	-4.151	-12.687
2001	-13.076	-40.399	-26.255	-79.730
2002	-13.495	-40.834	-27.013	-81.342
2003	-14.878	-44.687	-29.311	-88.876
2004	-10.483	-31.739	-20.814	-63.036
2005	-8.750	-26.343	-17.238	-52.331
2006	-9.153	-28.450	-18.445	-56.048
2007	-18.052	-53.643	-35.249	-106.944
2008	-20.934	-61.875	-40.695	-123.504
2009	-19.362	-57.182	-37.957	-114.501
2010	-21.189	-62.828	-41.288	-125.305
2011	-9.957	-28.798	-19.580	-59.335
2012	-15.512	-47.144	-30.735	-93.391
2013	-29.709	-92.898	-60.443	-183.050
2014	-34.814	-110.838	-71.934	-217.585
2015	-33.902	-104.286	-68.156	-206.344
2016	-40.527	-125.292	-81.598	-247.417

KOADROA / CUADRO VI.26

3.c.4. Finantza-kompentsazioak

Urriaren 25eko 29/2007 Legeak, Euskadiko Kupoak 2007-2011 bosturtekorako zehazteko metodologia onartzekoak, lehen xedapen gehigarrian 1997an fabrikazioko zerga bereziak ondoriozko ezarritako finantza-kompentsazioei eusten dizkio.

2016ko ekitaldiko behin-behineko finantza kompentsazioak 1997ko behin-behineko kompentsazioei aldaketa indize bat aplikatuta zehaztu dira. Aldaketa indizea hau izan da: fabrikazioko zerga berezietan, zerga horiek ezartzen diren lurralde osoan, 2016ko ekitaldian biltzea aurreikusten den kopurua zati 1997ko oinarriko urtean zerga-kontzeptu horien biltzea aurreikusten zen kopurua

Hidrokarburoen gaineko Zergaren ondoriozko kompentsazio finantzarioari dagokionez, 2013az geroztik, aldakuntza-indizea

3.c.4. Las compensaciones financieras

La Disposición Adicional Primera de la Ley 29/2007, de 25 de octubre, por la que se aprueba la metodología de señalamiento del cupo del País Vasco para el quinquenio 2007-2011, mantiene la vigencia de las compensaciones financieras por Impuestos Especiales de fabricación aprobadas en 1997 tras la concertación de estos impuestos.

Las compensaciones financieras provisionales para 2016 se determinaron por aplicación sobre las compensaciones provisionales aprobadas para 1997 de un índice de variación, definido como el cociente entre los ingresos previstos por Impuestos Especiales de Fabricación en el conjunto del territorio de aplicación de dichos impuestos en 2016 y la previsión de ingresos por los mismos conceptos tributarios en 1997

En lo que respecta a la compensación financiera por el Impuesto sobre Hidrocarburos, a partir de 2013 se excluyen

kalkulatzeko erkidegoetako zerga-kargak aplikatuz eratorritako sarrerak kendu dira, Kontzertu Ekonomikoaren Batzorde Mistoaren 2014ko urtarrilaren 16ko laugarren Erabakian bigarrenean zehaztutakoari jarraikiz.

2016an, fabrikazioko zerga bereziengatik behin-behineko finantza-kompentsazioen zenbatekoa 85.628,51 mila eurokoa izan zen Euskadiren alde.

los ingresos derivados de la aplicación de los tipos impositivos autonómicos para el cálculo de dicho índice de variación, según lo establecido en el Acuerdo Cuarto.Dos de la Comisión Mixta del Concierto Económico de 16 de enero de 2014.

En el año 2016, las compensaciones financieras provisionales por impuestos especiales de fabricación ascendieron a 85.628,51 miles de euros a favor del País Vasco.

2016KO FABRIKAZIOKO ZERGA BEREZIENGATIKO BEHIN-BEHINEKO FINANTZA-KOMPENTSAZIOAK
COMPENSACIONES FINANCIERAS PROVISIONALES POR IMPUESTOS ESPECIALES DE FABRICACIÓN PARA 2016

000€

Kontzeptuak / Conceptos	1997ko Aurrek. Presup. 1997	Indizea Índice	2016ko behin-behineko Provisional 2016
Alkohola / Alcohol (*)	-6.382	1,1810905	-7.537
Garagardoa / Cerveza	-1.819	1,6262774	-2.958
Hidrokarburoak / Hidrocarburos	-26.800	1,4348597	-38.455
Tabako-motak / Labores Tabaco	55.404	2,4290446	134.578
GUZTIRA / TOTAL	20.403		85.629

(*) Alkohola, edari deribatua eta tarteko produktuak / Alcohol, bebidas derivadas y productos intermedios
 Zeinu negatiboa duten kompentsazioak Estatuaren aldekoak dira eta zeinu positiboa dutenak, berriz, EA Eren aldekoak / Las compensaciones de signo negativo son a favor del Estado y las de signo positivo a favor del País Vasco

KOADROA / CUADRO VI.27

Horrez gain, 2016ko maiatzean 2015eko ekitaldirako behin betiko finantza-kompentsazio hauek kalkulatzeari ekin zitzaion. Horretarako, aldaketa-indizearen benetako balioa aplikatu zitzaion 1997ko oinarriko urteko behin betiko kompentsazioei.

2015ean fabrikazioko zerga bereziengatik finantza-kompentsazioak, guztira, 83.988,77 mila eurokoak izan ziren, EA Eren aldeko 4.117,31 mila euroko saldoa, alegia.

Asimismo, en el mes de mayo de 2016 se procedió al cálculo definitivo de estas compensaciones para 2015, por aplicación del valor real del índice de variación sobre las compensaciones definitivas del año base 1997.

El importe total de las compensaciones financieras por impuestos especiales de fabricación en 2015 ascendió a 83.988,77 miles de euros, que dió lugar a un saldo de 4.117,31 miles de euros favorable a la CAPV.

2015EKO FABRIKAZIOKO ZERGA BEREZIENGATIKO BEHIN BETIKO FINANTZA-KONPENTSAZIOAK
COMPENSACIONES FINANCIERAS DEFINITIVAS POR IMPUESTOS ESPECIALES DE FABRICACIÓN PARA 2015

000€

Kontzeptuak / Conceptos	1997ko behin betiko Definitivo 1997	Indizea Índice	2015eko behin betiko Definitivo 2015	2015eko behin- behineko Provisional 2015	2015eko likidazioa Liquidación 2015
Alkohola / Alcohol (*)	-5.829	1,2427526	-7.244	-7.332	89
Garagardoa / Cerveza	-1.551	1,7899225	-2.777	-2.771	-5
Hidrokarburuak / Hidrocarburos	-27.095	1,3617089	-36.896	-37.701	805
Tabako-motak / Labores Tabaco	57.763	2,2662547	130.905	127.676	3.229
GUZTIRA / TOTAL	23.287		83.989	79.871	4.117

(*) Alkohola, edari deribatuak eta tarteko produktuak / Alcohol, bebidas derivadas y productos intermedios
 Zeinu negatiboa duten konpentsazioak Estatuaren aldekoak dira eta zeinu positiboa dutenak, berriz, EA Eren aldekoak
 favor del Estado y las de signo positivo a favor del País Vasco

/ Las compensaciones de signo negativo son a

KOADROA / CUADRO VI.28

Bestalde, 2014ko urtarrilaren 16an Ekonomia Ituneko Batzorde Mistoak, sektore elektrikoaren gaineko zergen ondoriozko konpentsazio finantzarioa ezarri zuen. Konpentsazio hau foru-aldundiek ekitaldi horretarako aurreikusitako zerga horien bidezko bilteta osoaren, kupoan duen eraginaren eta kupoaren metodologiaren 6.2 artikuluko konpentsazioen arteko ezberdintasunak zehaztuko du –eragin hori kupoa eguneratzeko indizean Estatuak zerga horien bidez bildutakoa sartzetik sortu da–.

Sektore elektrikoko zergen ondoriozko konpentsazio finantzarioei dagokienez, 2016an, 2016ko behin-behinekoa (19.954,01 mila eurokoa) eta 2015ko behin betikoaren kitapena (9.392,47 mila eurokoa), biak EA Eren alde gauzatu ziren.

2016rako behin-behineko finantza-kompentsazio hauen ordainketa eta diru-sarrerak —eta 2015eko likidazioa— 2016eko kupoa ordaintzeko maiatzeko, iraileko eta abendu epeetan egin ziren.

Eguneratzeko indizea eta abiaburu-urteko kupoa berri zirenez, Ekonomia Itunaren Batzorde Mistoak 2017ko maiatzaren 17an sektore elektrikoko zergen finantza-kompentsazioaren 2007-2015 epealdiko behin betiko zenbatekoak onetsi zituen eta 2016ko behin-behineko kopuru berria ezarri zuen.

Por otra parte, por acuerdo de la Comisión Mixta del Concierto Económico de 16 de enero de 2014, se estableció una compensación financiera por la concertación de los Impuestos sobre el sector eléctrico. Esta compensación se determina por la diferencia entre la recaudación total por estos impuestos prevista por las Diputaciones Forales para dicho ejercicio y el efecto en el cupo y las compensaciones del artículo 6.2 de la metodología del cupo, derivado de la inclusión en el índice de actualización del cupo de la recaudación del Estado por estos impuestos.

En 2016 se hicieron efectivas la compensación provisional 2016 (19.954,01 miles de euros) y la liquidación de la compensación definitiva 2015 (9.392,47 miles de euros), ambas a favor del Estado.

Los pagos e ingresos de estas compensaciones financieras provisionales para 2016, así como la liquidación para 2015, se hicieron efectivos en los plazos de pago del cupo para 2016 de mayo, septiembre y diciembre.

A raíz de la revisión del índice de actualización y del Cupo del año base, la Comisión Mixta del Concierto Económico de 17 de Mayo de 2017 procedió a aprobar los importes definitivos de la compensación financiera por los impuestos del sector eléctrico para el periodo 2007-2015 y a fijar la nueva cuantía provisional de 2016.

2013-2015 URTEETAKO SEKTORE ELEKTRIKOAREN GAINEKO ZERGENGATIKO BEHIN BETIKO KONPENTSAZIOA
COMPENSACIÓN DEFINITIVA POR IMPUESTOS SOBRE EL SECTOR ELÉCTRICO 2013-2015

000€

FINANTZA-KONPENTSAZIOAK COMPENSACIONES FINANCIERAS	2013	2014	2015
SEKTORE ELEKTRIKOAREN GAINEKO ZERGENGATIKO POR IMPUESTOS SOBRE EL SECTOR ELÉCTRICO	-8.391	-11.535	-18.170

Zeinu negatiboa duten konpentsazioak Estatuaren aldekoak dira eta zeinu positiboa dutenak, berriz, EA Eren aldekoak
 Las compensaciones de signo negativo son a favor del Estado y las de signo positivo a favor del País Vasco

KOADROA / CUADRO VI.29

2016KO SEKTORE ELEKTRIKOAREN GAINEKO ZERGENGATIKO BEHIN-BEHINEKO KONPENTSAZIOA
COMPENSACIÓN PROVISIONAL POR IMPUESTOS SOBRE EL SECTOR ELÉCTRICO 2016

000€

FINANTZA-KONPENTSAZIOAK COMPENSACIONES FINANCIERAS	2016
SEKTORE ELEKTRIKOAREN GAINEKO ZERGENGATIKOAK POR IMPUESTOS SOBRE EL SECTOR ELÉCTRICO	28.900

Zeinu negatiboa duten konpentsazioak Estatuaren aldekoak dira eta zeinu positiboa dutenak, berriz, EA Eren aldekoak
 Las compensaciones de signo negativo son a favor del Estado y las de signo positivo a favor del País Vasco

KOADROA / CUADRO VI.30

Jada egindako diru-sarrerekiko aldearengatik ateratzen diren zenbatekoak 2017-2021 epealdian erregularizatuko dira.

3.c.5. Beste Finantza-fluxu batzuk

Beste alde batetik, aintzat hartu behar dira Estatuko Administrazioarekin dauden beste finantza-fluxu batzuk ere, indarrean dauden arauditik eta akordioetatik eratorritakoak horiek. Estatuari ordaindu behar zaion kupoaren kalkuluan sartzen ez badira ere, kupo ordaintzeko epeetan atontzen dira. Kontzeptu hauen ingurukoak dira:

- Enplegurako politika aktiboak: Azaroaren 5eko 1441/2010 Errege Dekretuaren ondorioz, EA Eren lekualdatu ziren Estatuko Enplegu Zerbitzu Publikoaren politika aktiboen arloko eginkizunak eta zerbitzuak. EA Eri dagokion lekualdaketa onartzen duen Transferentzien Batzorde Mistoaren hitzarmenean xedatzen denaren arabera:
 - Estatua konpentsatzea, Euskal Autonomia Erkidegoan dauden zentroetan enplegua pizteko eta sortzeko eta langileen prestakuntzarako neurrien ondorioz enpresek ezartzen

Los importes que resultan por diferencia con los ingresos ya realizados serán objeto de regularización en el periodo 2017-2021.

3.c.5. Otros flujos financieros

Por otra parte, hay que tener en cuenta otros flujos financieros con la Administración del Estado, derivados de la normativa y acuerdos en vigor, que, aunque no intervienen en el cálculo del cupo a pagar al Estado, se instrumentan en los plazos de pago del mismo. Se refieren a los siguientes conceptos:

- Políticas activas de empleo: Por el Real Decreto 1441/2010, de 5 de noviembre, se traspasaron a la CAPV las funciones y servicios en materia de políticas activas del SEPE. Según lo dispuesto en el acuerdo de la Comisión Mixta de Transferencias que aprueba el traspaso, corresponde a la CAPV:
 - Compensar al Estado por las bonificaciones de cuotas de Seguridad Social y Formación Profesional que se apliquen las empresas por las medidas de incentivación y creación de

dituzten kuoten hobariengatik (Gizarte Segurantzakoak eta Lanbide Heziketakoak).

- EAEren eskumenekoak diren politika aktiboen proiektuak finantzatzen dituzten diru-sarreretan (Gizarte Funtseko diru-sarreretan) parte hartzea.
- Erretiro aurreratuaren kostua Ertzaintzan: 2010eko urtarrilaren 28ko Ekonomia Itunaren Batzorde Mistoaren erabakiz, Estatuko Administrazioak kotizazio gehigarriaren kostuaren zati bat finantzatzen dio Gizarte Segurantzari, Ertzaintzako erretiro aurreraturako.
- Berमतutako gutxieneko babes-maila Autonomiarako eta Mendekotasunari Arreta emateko Sistemari: 2007ko uztailaren 30eko Ekonomia Itunaren Batzorde Mistoaren 3. erabakiaren bidez ezarri da konpentsazio bidez egingo dela eraginkor onuradun aitortuen eta horien mendekotasun gradu eta mailaren arabera Euskal Autonomia Erkidegoari dagokion parte-hartzea, eta kupoaren ordainketan egingo dela konpentsazio hori.
- Y trenbidea eraikitzekeo plataformarako obren finantzaketa: Estatuko Administrazio Orokorraren, EAEko Administrazio Orokorraren eta Trenbideetako Azpiegituretako administratzailearen artean sinatu den lankidetzeta-hitzarmenaren zazpigarren klausula ezarriz, Euskal Autonomia Erkidegoko trenbide-sare berria eraikitzeari begira, kupo murriztuz finantzatuko da Euskal Autonomia Erkidegoari plataformako obren egikaritze-gastuetan dagokiona, obra-ziurtagiriak aurkeztu ondoren.
- empleo y formación de trabajadores en centros de trabajo situados en el País Vasco
- Participar en los ingresos del Fondo Social que financian proyectos de políticas activas de competencia de la CAPV.
- Coste de la jubilación anticipada de la Ertzaintza: Por acuerdo de la Comisión Mixta del Concierto Económico de 28 de enero de 2010, la Administración del Estado financia una parte del coste de cotización adicional a la Seguridad Social para la jubilación anticipada de la Ertzaintza.
- Nivel mínimo de protección garantizado del SAAD: Por el Acuerdo Tercero de la Comisión Mixta del Concierto Económico de 30 de julio de 2007, se establece que la participación que le corresponda al País Vasco en función de los beneficiarios reconocidos y según su grado y nivel de dependencia se hará efectiva mediante compensación en el pago del cupo.
- Financiación de las obras de plataforma para la construcción de la Y ferroviaria: En aplicación de la cláusula séptima del convenio de colaboración suscrito entre la Administración General del Estado, la Administración General de la CAPV y el Administrador de Infraestructuras Ferroviarias para la construcción de la Nueva Red ferroviaria del País Vasco, la financiación de los gastos de ejecución de las obras de plataforma que correspondan a la Comunidad Autónoma del País Vasco, se hace efectiva mediante minoraciones en el Cupo, previa presentación de las correspondientes certificaciones de obra.